TÜPRAŞ AYLIK RAPOR

Tüpraş Ekim ayı ürün marjlarını açıkladı. 3 ayrı ürün grubunda açıklanan marjlarda geçtiğimiz yıla kıyasla çarpıcı düşüşler sürüyor. Şirketin 2022 yılında yayımladığı faaliyet raporunda milyon ton bazında yapılan toplam satışlara bakıldığında satışların %45'i motorin, %17'si jet yakıtı ve %26 'sı benzin olmuştu.

Motorin 2023 yılı Mart ayından itibaren motorin marjlarında 2022 yılının gerisinde kalınmaya başlandı. Bu düşüş ile birlikte motorin marjı Rusya'nın Ukrayna işgalinden bu yana Nisan ayında en düşük seviyeye gerilemişti. Eylül ayında yaşanan 0.3 puanlık iyileşme ile motorin marjı bu yılın en yüksek seviyesi olan 35.1 seviyesine yükselmişti. Bu iyileşmede mevsimsellik etkisiyle yaz aylarında artan talep önemli rol oynadı. Ancak Ekim ayında 5.8 puan düşüş ile 29.3 seviyesinde gerçekleşti. Motorin ürün marjları, geçen yıl artan enerji maliyetleri nedeniyle yüksek kaydedilen marjlara kıyasla düşük gerçekleşti.

Jet yakıtı tarafında ise yılbaşından bu yana yaşanan gerileme sonrası sektördeki mevsimsellik etkisi sebebiyle ürün marjında 3.çeyrek boyunca yüksek seyretmişti. Ekim ayında ise 3.4 puan düşüş ile 29.2 seviyesinde gerçekleşti. Jet yakıtı ürün marjları, orta distilat ürünlerle aynı doğrultuda hareket etti ve geçen yıla göre daha zayıf kaldı.

Benzin ürün marjları 16.5 puanlık sert düşüş ile 8 Dolar/Varil seviyesinde gerçekleşti. Ekim ayı içerisinde düşüş gösteren petrol fiyatları ve talepteki gerileme ile birlikte marjlar ay içerisinde düşüş gösterdi ve yılın en düşük seviyesinde gerçekleşti.

Ekim ayı Tüpraş ürün marjlarında benzin marjlarındaki aşağı yönlü hareket damgasını vurdu. Mevsimselliğin azalması ile jet yakıtı ve dizel marjlarında da geri çekilmeler görülmekte. Şirket ikinci çeyrekte açıkladığı öngörülerinde Tüpraş net rafineri marj beklentisini 10 – 11 $/v seviyesinden 11 – 12 $/v seviyesine çıkartırken toplam satış hacmini 29 - 30 milyon ton, kapasite kullanım oranını %85-90 arasında ve üretim beklentisini 24 - 25 milyon ton olarak korudu. Beklentilerin sağlanması ve faaliyet performansı açısından Tüpraş'ın her ayında başında açıkladığı marjlar önemli olacaktır.

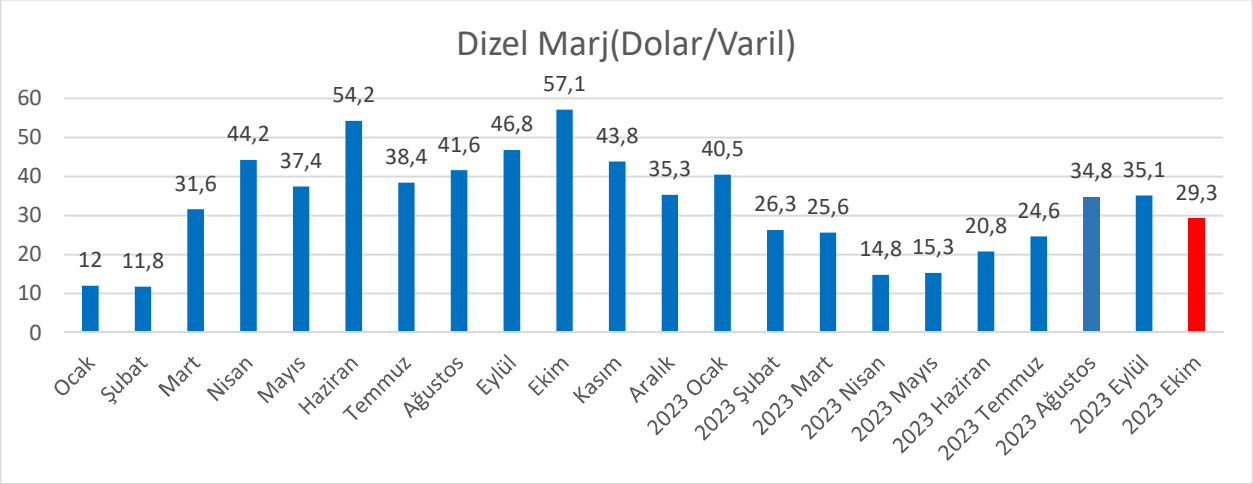
Dizel Marj(Dolar/Varil)
60
50
40
30
20
10
0
12
11,8
31,6
44,2
37,4
54,2
38,4
41,6
46,8
57,1
43,8
35,3
40,5
26,3
25,6
14,8
15,3
20,8
24,6
34,8
35,1
29,3
Ocak
Şubat
Mart
Nisan
Mayıs
Haziran
Temmuz
Ağustos
Eylül
Ekim
Kasım
Aralık
2023 Ocak
2023 Şubat
2023 Mart
2023 Nisan
2023 Mayıs
2023 Haziran
2023 Temmuz
2023 Ağustos
2023 Eylül
2023 Ekim

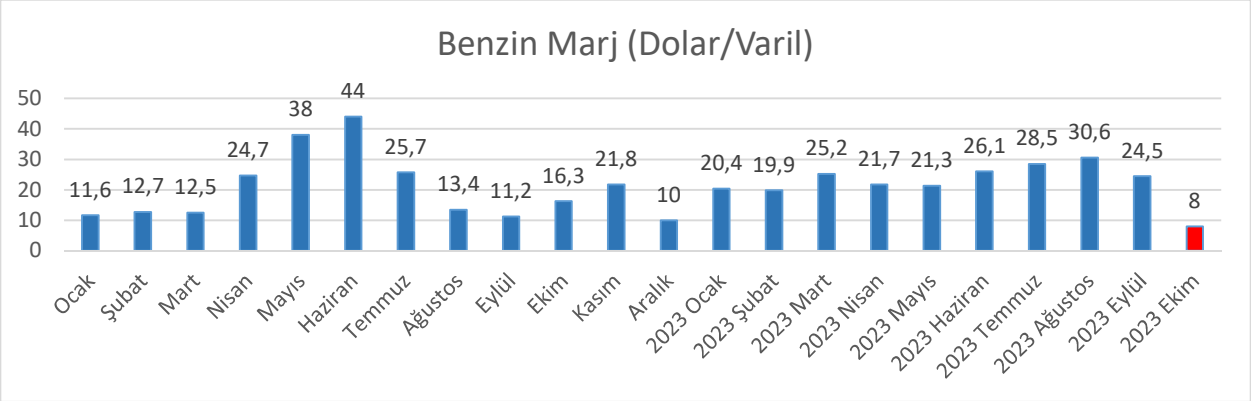
Benzin Marj (Dolar/Varil)
50
40
30
20
10
0
11,6
12,7
12,5
24,7
38
44
25,7
13,4
11,2
16,3
21,8
10
20,4
19,9
25,2
21,7
21,3
26,1
28,5
30,6
24,5
8
Ocak
Şubat
Mart
Nisan
Mayıs
Haziran
Temmuz
Ağustos
Eylül
Ekim
Kasım
Aralık
2023 Ocak
2023 Şubat
2023 Mart
2023 Nisan
2023 Mayıs
2023 Haziran
2023 Temmuz
2023 Ağustos
2023 Eylül
2023 Ekim

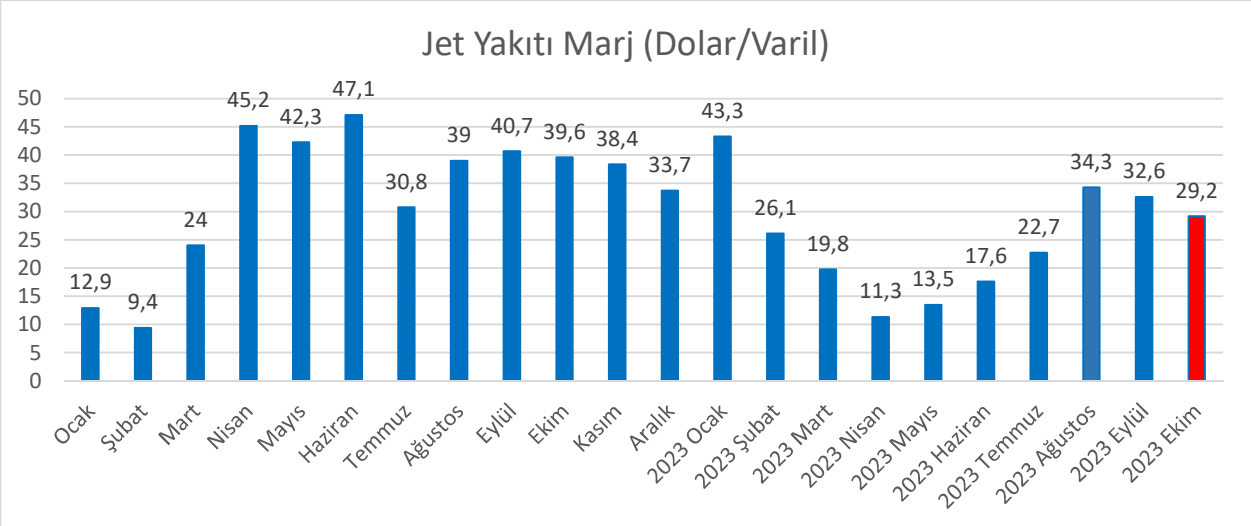
Jet Yakıtı Marj (Dolar/Varil)
50
45
40
35
30
25
20
15
10
5
0
12,9
9,4
24
45,2
42,3
47,1
30,8
39
40,7
39,6
38,4
33,7
43,3
26,1
19,8
11,3
13,5
17,6
22,7
34,3
32,6
29,2
Ocak
Şubat
Mart
Nisan
Mayıs
Haziran
Temmuz
Ağustos
Eylül
Ekim
Kasım
Aralık
2023 Ocak
2023 Şubat
2023 Mart
2023 Nisan
2023 Mayıs
2023 Haziran
2023 Temmuz
2023 Ağustos
2023 Eylül
2023 Ekim