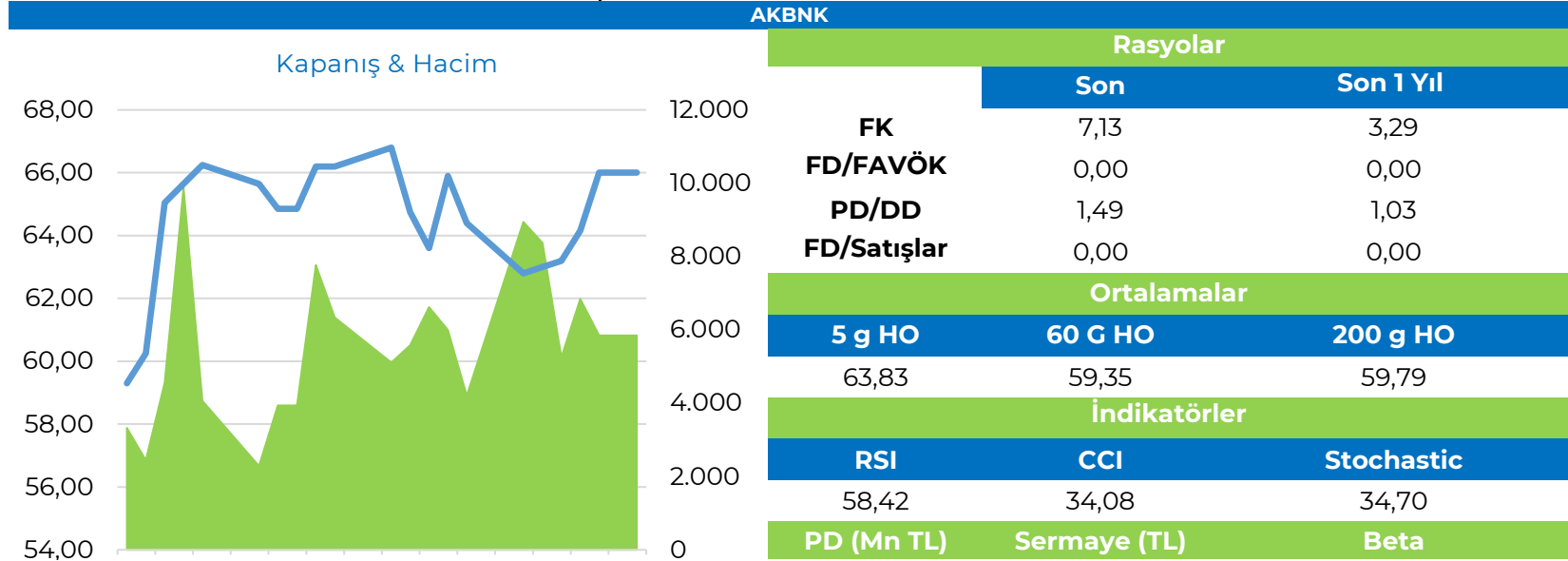
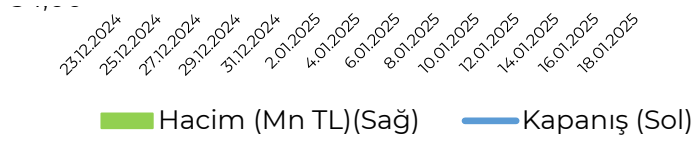


Haftalık Teknik Analiz Önerileri						19.01.2025
Pay	Son Fiyat	Pivot	Hedef 1 (%3)	Hedef 2 (%5)	Stop Loss - 1	Stop Loss - 2
AKBNK	66,00	65,47	67,98	69,30	64,02	62,70
GARAN	132,80	131,83	136,78	139,44	128,82	126,16
KLKIM	33,90	33,75	34,92	35,60	32,88	32,21
SAHOL	99,60	98,72	102,59	104,58	96,61	94,62
TRGYO	61,30	60,82	63,14	64,37	59,46	58,24

H (Haftalık)

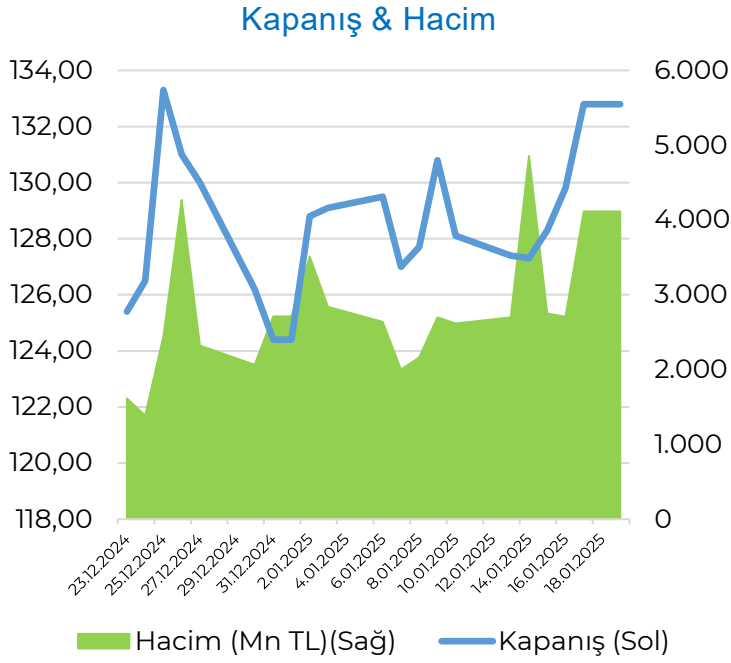
Haftalık Öneri Performansı					
Pay	Öneri Fiyatı	Haftalık Değişim	SIH En Düşük	SIH En Yüksek	En Yüksekçe Göre Getiri
AKBNK	64,40	2,48	62,25	66,35	3,03%
BIMAS	523,00	-2,68	500,50	531,50	1,63%
EKGYO	13,96	4,94	13,78	14,73	5,52%
GARAN	128,10	3,67	125,50	133,20	3,98%
THYAO	293,50	3,41	287,25	303,75	3,49%





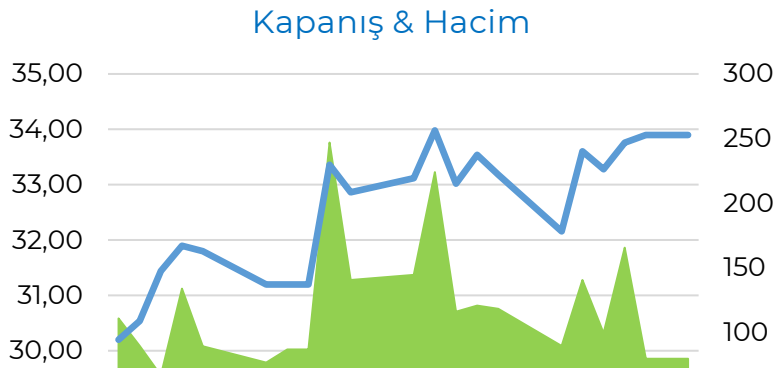
GARAN

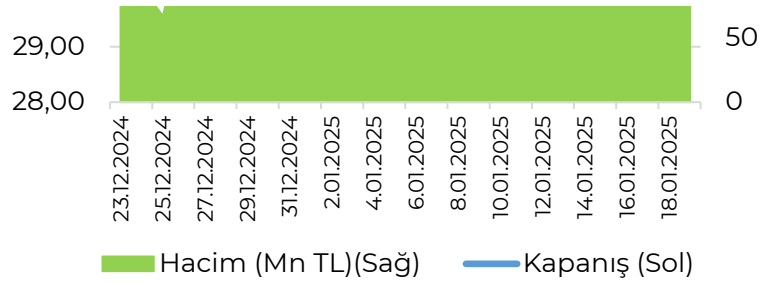
Rasyolar		
	Son	Son 1 Yıl
FK	5,77	3,05
FD/FAVÖK	0,00	0,00
PD/DD	1,84	1,09
FD/Satışlar	0,00	0,00
Ortalamalar		
5 g HO	60 G HO	200 g HO
129,12	120,79	110,74
İndikatörler		
RSI	CCI	Stochastic
61,13	193,87	52,88
PD (Mn TL)	Sermaye (TL)	Beta
557.760	4.200.000.000	1,19
Bollinger (Alt - Üst Bant)		
343.200	5.200.000.000	1,33
60,05		68,42



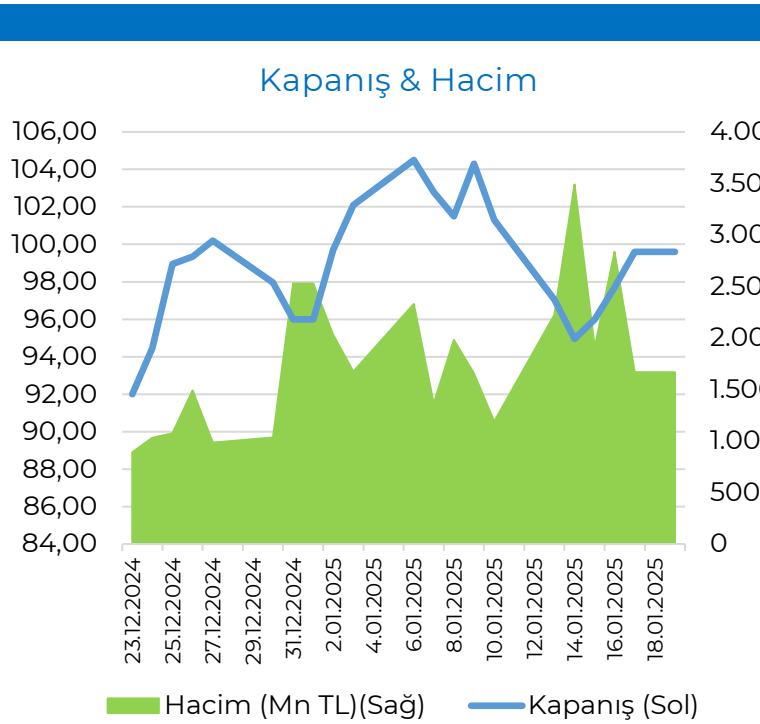
KLKIM

Rasyolar		
	Son	Son 1 Yıl
FK	15,87	19,15
FD/FAVÖK	9,31	7,48
PD/DD	4,13	3,44
FD/Satışlar	2,11	1,63
Ortalamalar		
5 g HO	60 G HO	200 g HO
33,34	31,61	27,81

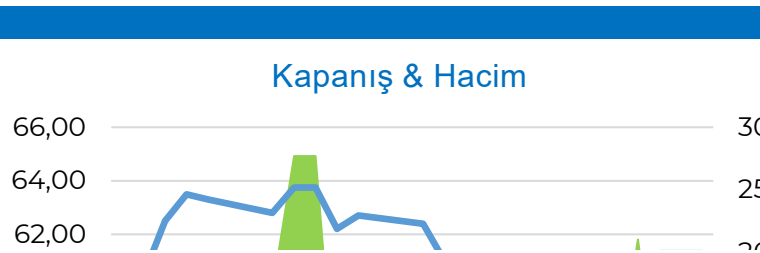




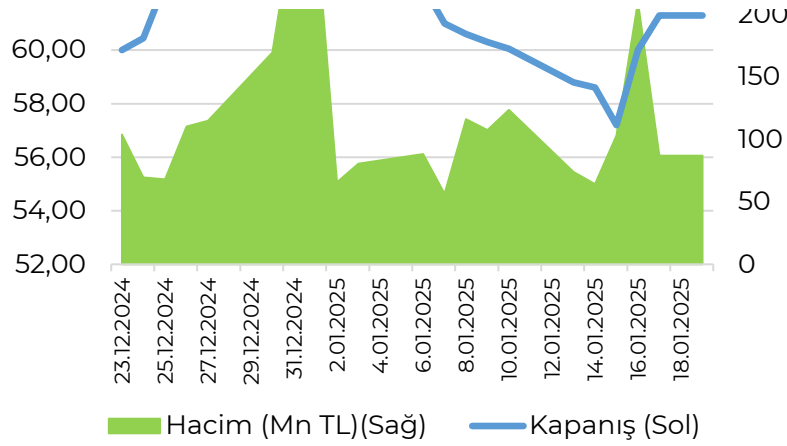
İndikatörler		
RSI	CCI	Stochastic
58,64	84,65	64,25
PD (Mn TL)	Sermaye (TL)	Beta
15.594	460.000.000	0,74
Bollinger (Alt - Üst Bant)		
30,08		34,81



SAHOL		
Rasyolar		
	Son	Son 1 Yıl
FK	29,53	6,79
FD/FAVÖK	3,03	1,14
PD/DD	0,76	0,47
FD/Satışlar	0,32	0,24
Ortalamalar		
5 g HO	60 G HO	200 g HO
97,06	92,43	93,45
İndikatörler		
RSI	CCI	Stochastic
53,46	-27,88	18,19
PD (Mn TL)	Sermaye (TL)	Beta
209.197	2.100.376.000	0,74
Bollinger (Alt - Üst Bant)		
91,93		105,51



TRGYO		
Rasyolar		
	Son	Son 1 Yıl
FK	5,44	1,89
FD/FAVÖK	12,74	7,59
PD/DD	0,66	0,35



FD/Satışlar	8,84	5,25
Ortalamalar		
5 g HO	60 G HO	200 g HO
59,18	56,50	49,85
İndikatörler		
RSI	CCI	Stochastic
55,67	1,45	39,52
PD (Mn TL)	Sermaye (TL)	Beta
61.300	1.000.000.000	1,08
Bollinger (Alt - Üst Bant)		
57,17		64,73

Çekince: Bu raporda yer alan her türlü bilgi, değerlendirme, yorum, istatistiki şekil ve bilgiler hazırlandığı tarih itibari ile mevcut piyasa koşulları ve güvenilirliğine inanılan kaynaklardan elde edilerek derlenmiştir ve İnfö Yatırım Menkul Değerler A.Ş. tarafından genel bilgilendirme amacı ile hazırlanmıştır. Sunulan bilgilerin doğruluğu ve bunların yatırım kararlarına uygunluğu tarafımızca garanti edilmemektedir. Bu bilgiler belli bir getirin sağlanmasına yönelik olarak verilmemekte olup alım satım kararını destekleyebilecek yeterli bilgiler burada bulunmayabilir. Burada yer alan yorum ve tavsiyeler, yorum ve tavsiyede bulunanların kişisel görüşlerine dayanmaktadır. Herhangi bir yatırım aracının alım-satım önerisi ya da getiri vaadi olarak yorumlanmamalıdır. Bu görüşler mali durumunuz ile risk ve getiri tercihlerinize uygun olmayabilir. Sadece burada yer alan bilgilere dayanarak yatırım kararı verilmesi beklentilerinize uygun sonuçlar doğurmayabilir. Bu nedenle bu sayfalarda yer alan bilgilerdeki hatalardan, eksikliklerden ya da bu bilgilere dayanılarak yapılan işlemlerden, yorum ve bilgilerin kullanılmasından doğacak her türlü maddi/manevi zararlardan ve her ne şekilde olursa olsun üçüncü kişilerin uğrayabileceği her türlü doğrudan ve/veya dolaylı zararlardan dolayı İnfö Yatırım Menkul Değerler A.Ş. ile bağlı kuruluşları, çalışanları, yöneticileri ve ortakları sorumlu tutulamaz. Burada yer alan yatırım bilgi, yorum ve tavsiyeleri yatırım danışmanlığı kapsamında değildir.