

İÇİNDEKİLER

- Haftalık Teknik Öneriler
- YABANCI HİSSE İŞLEMLERİ
- YABANCI DİBS İŞLEMLERİ
- BİR YILLIK SÜREÇTE KREDİ FAİZLERİ
- 2025 önemli Tarihler Merkez Bankaları K.Derecelendirme MSCI Endeks Değişim
- Haftalık Piyasa Takvimi
- 2025 yılı Model Portföy Hisseleri
- TCMB Piyasa Katılımcıları Anketi ve Sektörel Enflasyon Beklentileri

HAFTALIK TEKNİK PORTFÖY

20 OCAK HAFTASI TEKNİK ÖNERİLER

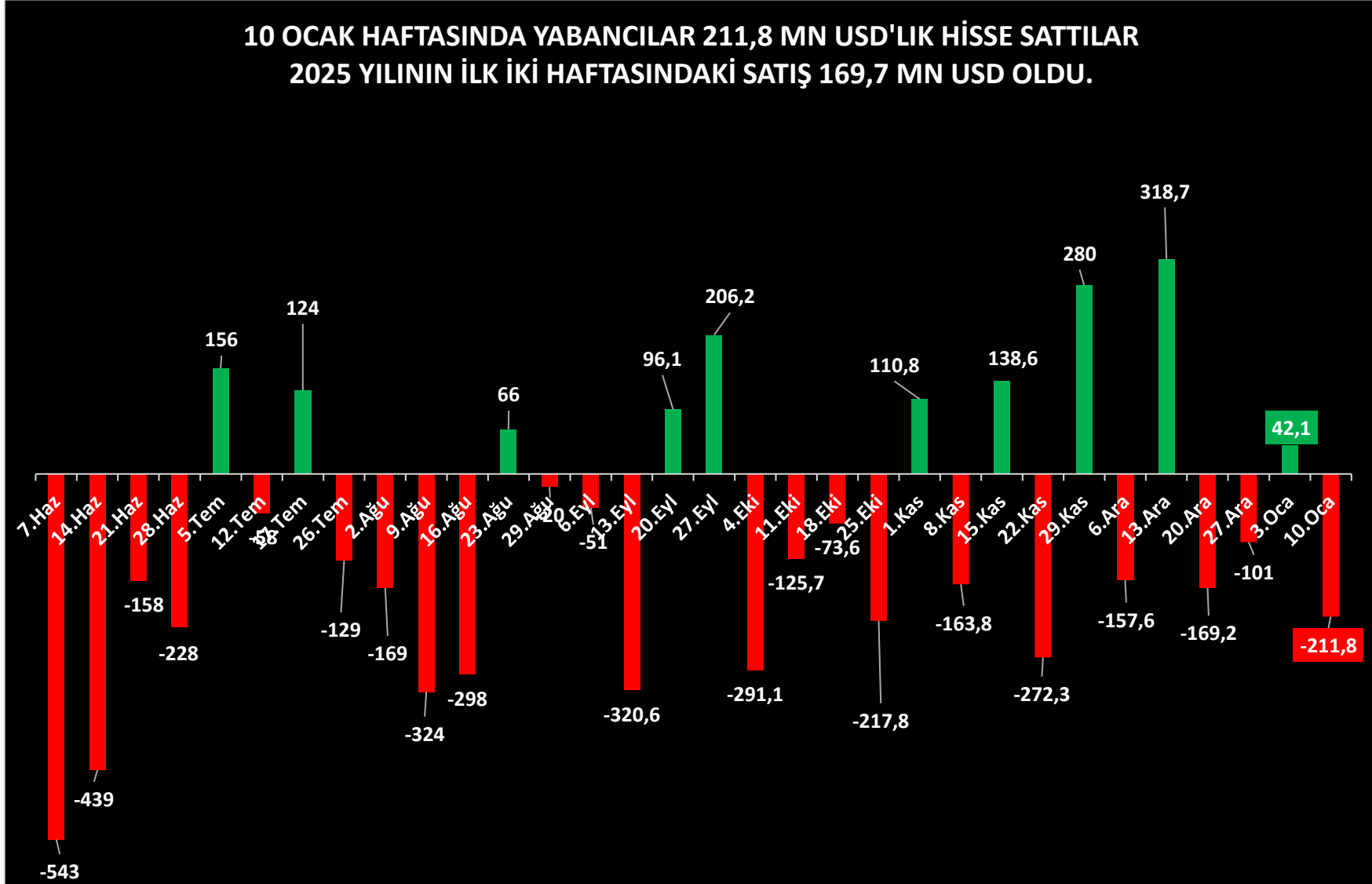
| Hisse | Kapanış | H.Getiri % | HEDEF 1 (%2) | HEDEF 2 (%5) | STOP-LOSS (-%2) | PD/DD | F/K | SMA(20) | MACD(12,26,9) | RSI(14) |
|-------|---------|------------|--------------|--------------|-----------------|-------|-------|---------|---------------|---------|
| AKBNK | 66,00 | 2,48 | 67,32 | 69,30 | 64,68 | 1,49 | 7,13 | 64,46 | 1,04 | 58,42 |
| AKSGY | 7,42 | 1,78 | 7,57 | 7,79 | 7,27 | 0,62 | 4,14 | 7,31 | 0,08 | 55,68 |
| ASTOR | 123,00 | 1,65 | 125,46 | 129,15 | 120,54 | 6,7 | 16,7 | 121,15 | 5,81 | 71,47 |
| AZTEK | 49,00 | -2,68 | 49,98 | 51,45 | 48,02 | 2,85 | 27,6 | 48,44 | 0,04 | 54,72 |
| BIMAS | 509,00 | -2,68 | 519,18 | 534,45 | 498,82 | 3,07 | 14,35 | 520,55 | 6,22 | 46,96 |
| EREGL | 23,06 | -3,03 | 23,52 | 24,21 | 22,60 | 0,71 | 8,64 | 23,48 | -0,48 | 32,46 |
| ISCTR | 14,28 | -0,56 | 14,57 | 14,99 | 13,99 | 1,23 | 6,5 | 14,18 | 0,22 | 59,82 |
| KRDMD | 26,22 | -3,60 | 26,74 | 27,53 | 25,70 | 0,42 | 8,57 | 26,83 | -0,23 | 41,84 |
| MPARK | 395,00 | 1,80 | 402,90 | 414,75 | 387,10 | 3,68 | 10,85 | 380,70 | 0,77 | 57,54 |
| PGSUS | 223,00 | 3,15 | 227,46 | 234,15 | 218,54 | 1,48 | 4,81 | 216,78 | -2,18 | 55,62 |
| TAVHL | 285,00 | 0,18 | 290,70 | 299,25 | 279,30 | 1,7 | 11,78 | 276,35 | 0,98 | 57,76 |
| TRGYO | 61,30 | 2,08 | 62,53 | 64,37 | 60,07 | 0,65 | 5,73 | 60,02 | 0,71 | 55,66 |
| YKBNK | 31,70 | 3,26 | 32,33 | 33,29 | 31,07 | 1,4 | 6,42 | 30,80 | 0,40 | 58,38 |

M.BAKI ATILAL

Bu raporda yer alan her türlü bilgi, değerlendirme, yorum, istatistikî şekil ve bilgiler hazırladığı tarih itibarı ile mevcut piyasa koşulları ve güvenilirliğine inanılan kaynaklardan elde edilerek derlenmiştir ve A1 Capital Yatırım Menkul Değerler A.Ş. tarafından genel bilgilendirme amacı ile hazırlanmıştır. Sunulan bilgilerin doğruluğu ve bunların yatırım kararlarına uygunluğu tarafımızca garanti edilmemektedir. Bu bilgiler belli bir getirinin sağlanmasına yönelik olarak verilmekte olup alım satım kararını destekleyebilecek yeterli bilgiler burada bulunmayabilir. Burada yer alan yorum ve tavsiyeler, yorum ve tavsiyede bulunanların kişisel görüşlerine dayanmaktadır. Herhangi bir yatırım aracının alım-satım önerisi ya da getiri vaadi olarak yorumlanmamalıdır. Bu görüşler mali durumunuz ile risk ve getiri tercihlerinize uygun olmayabilir. Sadece burada yer alan bilgilere dayanarak yatırım kararı verilmesi beklentilerinize uygun sonuçlar doğurmayabilir. Bu nedenle bu sayfalarda yer alan bilgilerdeki hatalardan, eksikliklerden ya da bu bilgilere dayanılarak yapılan işlemlerden, yorum ve bilgilerin kullanılmasından doğacak her türlü maddî/manevî zararlardan ve her ne şekilde olursa olsun üçüncü kişilerin uğrayabileceği her türlü doğrudan ve/veya dolaylı zararlardan dolayı A1 Capital Yatırım Menkul Değerler A.Ş. ile bağlı kuruluşları, çalışanları, yöneticileri ve ortakları sorumlu tutulamaz.

Lütfen son sayfadaki ÇEKİNCEYİ OKUYUNUZ

10 OCAK HAFTASINDA YABANCILAR 211,8 MN USD'LIK HİSSE SATTILAR 2025 YILININ İLK İKİ HAFTASINDAKİ SATIŞ 169,7 MN USD OLDU.

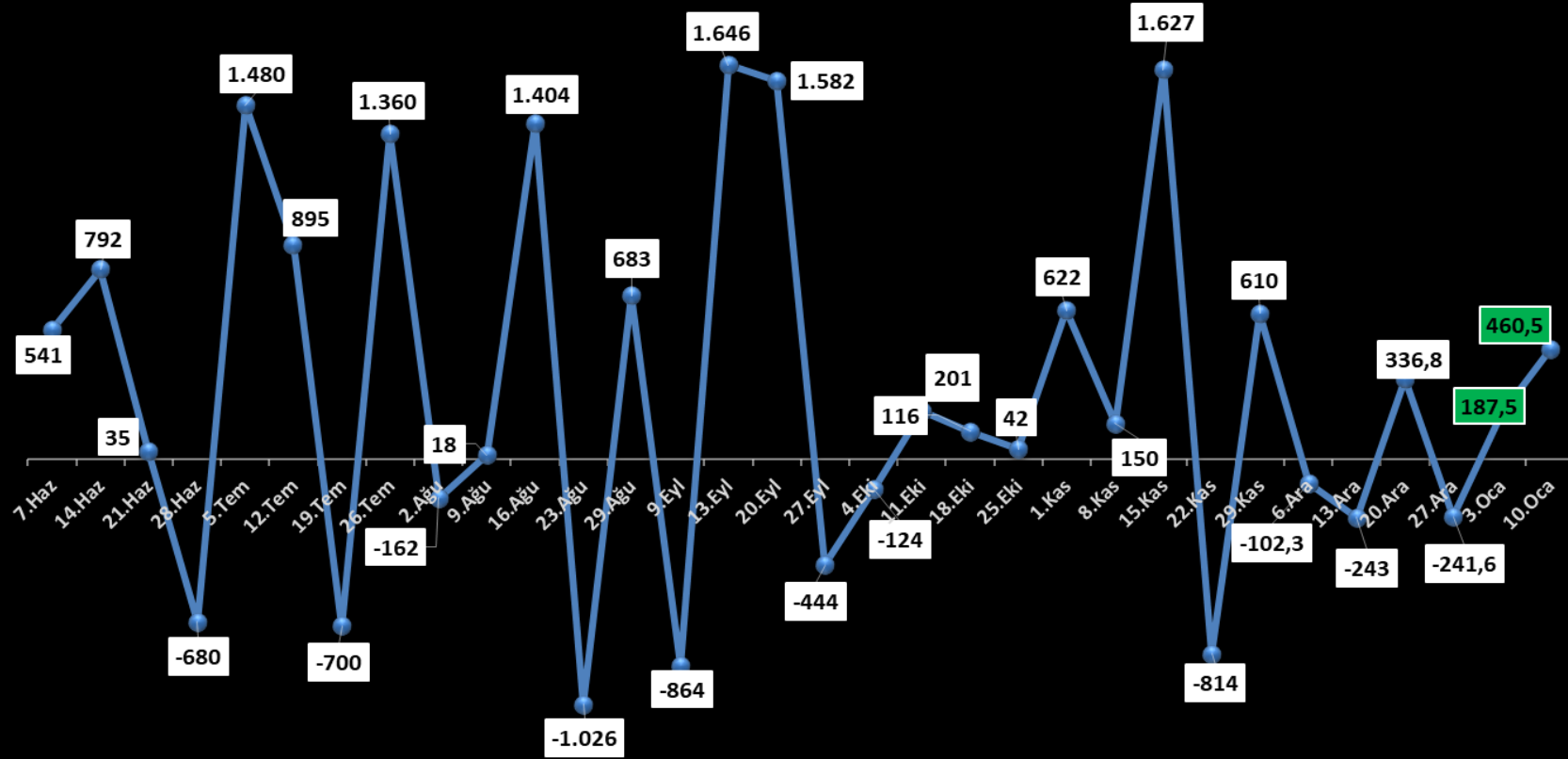


M.BAKİ ATILAL

Bu raporda yer alan her türlü bilgi, değerlendirme, yorum, istatistiksel şekil ve bilgiler hazırlanmış tarih itibarı ile mevcut piyasa koşulları ve güvenilirliğine inanılan kaynaklardan elde edilerek derlenmiştir ve A1 Capital Yatırım Menkul Değerler A.Ş. tarafından genel bilgilendirme amacı ile hazırlanmıştır. Sunulan bilgilerin doğruluğu ve bunların yatırım kararlarına uygunluğu tarafımızca garanti edilmemektedir. Bu bilgiler belli bir getirinin sağlanmasına yönelik olarak verilmekte olup alım satım kararını destekleyebilecek yeterli bilgiler burada bulunmayabilir. Burada yer alan yorum ve tavsiyeler, yorum ve tavsiyede bulunanların kişisel görüşlerine dayanmaktadır. Herhangi bir yatırım aracının alım-satım önerisi ya da getiri vaadi olarak yorumlanmamalıdır. Bu görüşler mali durumunuz ile risk ve getiri tercihlerinize uygun olmayabilir. Sadece burada yer alan bilgilere dayanarak yatırım kararı verilmesi beklentilerinize uygun sonuçlar doğurmayabilir. Bu nedenle bu sayfalarda yer alan bilgilerdeki hatalardan, eksikliklerden ya da bu bilgilere dayanılarak yapılan işlemlerden, yorum ve bilgilerin kullanılmasından doğacak her türlü maddi/manevi zararlardan ve her ne şekilde olursa olsun üçüncü kişilerin uğrayabileceği her türlü doğrudan ve/veya dolaylı zararlardan dolayı A1 Capital Yatırım Menkul Değerler A.Ş. ile bağlı kuruluşları, çalışanları, yöneticileri ve ortakları sorumlu tutulamaz.

Lütfen son sayfadaki ÇEKİNCEYİ OKUYUNUZ

10 OCAK HAFTASINDA YABANCILAR 460,5 MN USD'LİK DİBS ALDILAR
2025 YILININ İLK İKİ HAFTASINDA DİBS ALIMI 648 MN USD SEVİYESİNDE OLDU

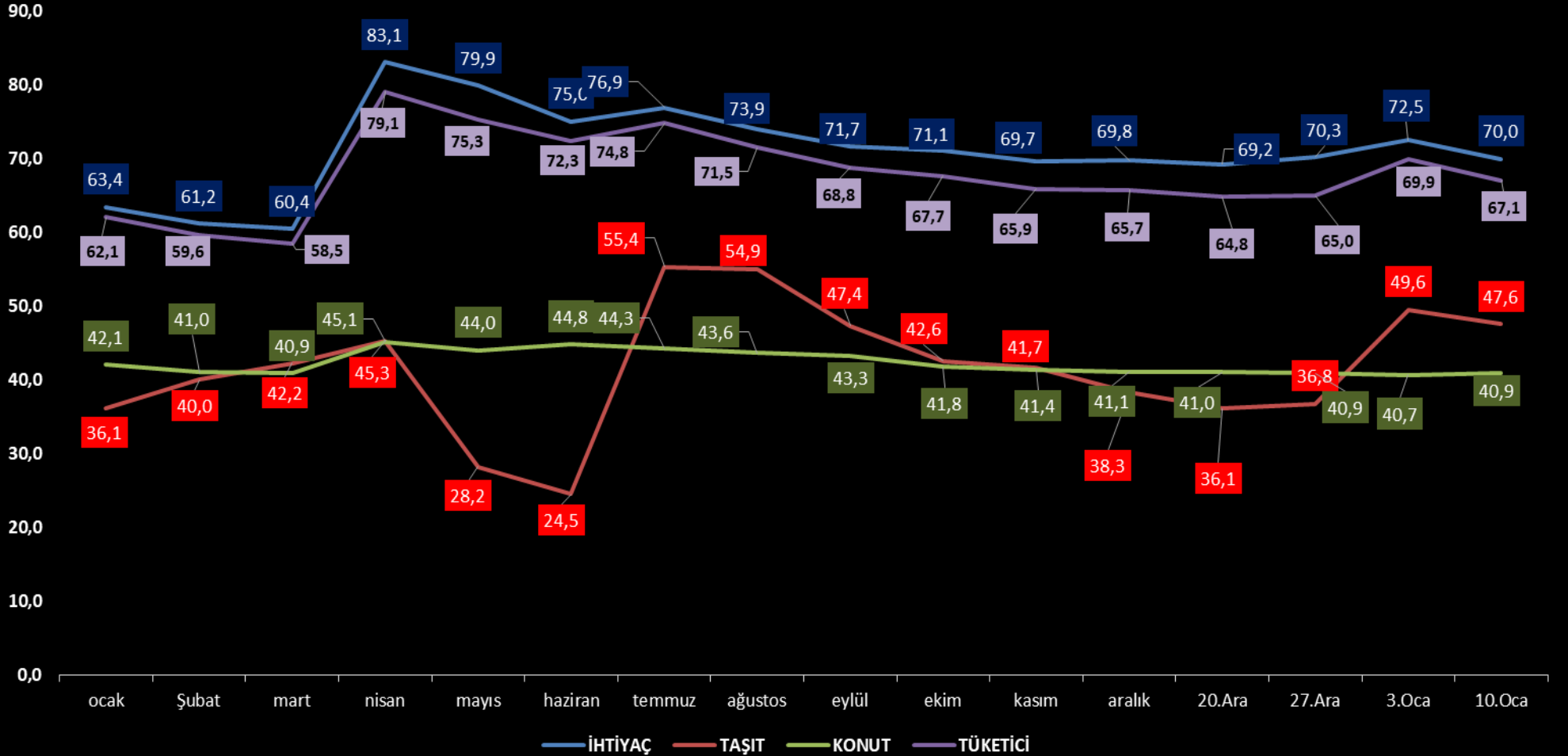


M.BAKİ ATILAL

Bu raporda yer alan her türlü bilgi, değerlendirme, yorum, istatistikî şekil ve bilgiler hazırlandığı tarih itibarı ile mevcut piyasa koşulları ve güvenilirliğine inanılan kaynaklardan elde edilerek derlenmiştir ve A1 Capital Yatırım Menkul Değerler A.Ş. tarafından genel bilgilendirme amacı ile hazırlanmıştır. Sunulan bilgilerin doğruluğu ve bunların yatırım kararlarına uygunluğu tarafımızca garanti edilmemektedir. Bu bilgiler belli bir getirinin sağlanmasına yönelik olarak verilmemekte olup alım satım kararını destekleyebilecek yeterli bilgiler burada bulunmayabilir. Burada yer alan yorum ve tavsiyeler, yorum ve tavsiyede bulunanların kişisel görüşlerine dayanmaktadır. Herhangi bir yatırım aracının alım-satım önerisi ya da getiri vaadi olarak yorumlanmamalıdır. Bu görüşler mali durumunuz ile risk ve getiri tercihlerinize uygun olmayabilir. Sadece burada yer alan bilgilere dayanarak yatırım kararı verilmesi beklentilerinize uygun sonuçlar doğurmayabilir. Bu nedenle bu sayfalarda yer alan bilgilerdeki hatalardan, eksikliklerden ya da bu bilgilere dayanılarak yapılan işlemlerden, yorum ve bilgilerin kullanılmasından doğacak her türlü maddî/manevî zararlardan ve her ne şekilde olursa olsun üçüncü kişilerin uğrayabileceği her türlü doğrudan ve/veya dolaylı zararlardan dolayı A1 Capital Yatırım Menkul Değerler A.Ş. ile bağlı kuruluşları, çalışanları, yöneticileri ve ortakları sorumlu tutulamaz.

Lütfen son sayfadaki ÇEKİNCEYİ OKUYUNUZ

KREDİ FAİZLERİ - BİR YILLIK SÜREÇ %
























M.BAKİ ATILAL

Bu raporda yer alan her türlü bilgi, değerlendirme, yorum, istatistikî şekil ve bilgiler hazırladığı tarih itibarı ile mevcut piyasa koşulları ve güvenilirliğine inanılan kaynaklardan elde edilerek derlenmiştir ve A1 Capital Yatırım Menkul Değerler A.Ş. tarafından genel bilgilendirme amacı ile hazırlanmıştır. Sunulan bilgilerin doğruluğu ve bunların yatırım kararlarına uygunluğu tarafımızca garanti edilmemektedir. Bu bilgiler belli bir getirinin sağlanmasına yönelik olarak verilmemekte olup alım satım kararını destekleyebilecek yeterli bilgiler burada bulunmayabilir. Burada yer alan yorum ve tavsiyeler, yorum ve tavsiyede bulunanların kişisel görüşlerine dayanmaktadır. Herhangi bir yatırım aracının alım-satım önerisi ya da getiri vaadi olarak yorumlanmamalıdır. Bu görüşler mali durumunuz ile risk ve getiri tercihlerinize uygun olmayabilir. Sadece burada yer alan bilgilere dayanarak yatırım kararı verilmesi beklentilerinize uygun sonuçlar doğurmayabilir. Bu nedenle bu sayfalarda yer alan bilgilerdeki hatalardan, eksikliklerden ya da bu bilgilere dayanılarak yapılan işlemlerden, yorum ve bilgilerin kullanılmasından doğacak her türlü maddî/manevî zararlardan ve her ne şekilde olursa olsun üçüncü kişilerin uğrayabileceği her türlü doğrudan ve/veya dolaylı zararlardan dolayı A1 Capital Yatırım Menkul Değerler A.Ş. ile bağlı kuruluşları, çalışanları, yöneticileri ve ortakları sorumlu tutulamaz.

Lütfen son sayfadaki ÇEKİNCEYİ OKUYUNUZ

2025 M.B. TOPLANTI – KREDİ DERECELENDİRME KURULUŞLARI DEĞERLENDİRME

| OCAK | | | | | ŞUBAT | | MART | | | | |
|--|---|---|--|--|---|---|---|---|---|--|--|
| 23.Oca TCMB  | 24.Oca MOODY'S DAVOS TOPLANTISI | 29.Oca FED  | 30.Oca ECB  | 31.Oca FITCH | 7.Şub ENF. RAPORU  | 11.Şub MSCI ENDEKS DEĞİŞİKLİKLERİ | 6.Mar TCMB  | 6.Mar ECB  | 19.Mar FED* | | |
| NİSAN | | | | | MAYIS | | | | HAZİRAN | | |
| 17.Nis TCMB  | 17.Nis ECB  | 25.Nis S&P GLOBAL | 27.Nis DÜNYA BANKASI TOPLANTISI | 7.May FED  | 13.May MSCI ENDEKS DEĞİŞİKLİKLERİ | 22.May ENF. RAPORU  | 30.May FİN.İST.RAPORU  | 5.Haz ECB  | 18.Haz FED* | 19.Haz TCMB  | |
| TEMMUZ | | | | | AGUSTOS | | | | EYLÜL | | |
| 24.Tem TCMB  | 24.Tem ECB  | 25.Tem FITCH MOODY'S | 30.Tem FED  | 12.Ağu MSCI ENDEKS DEĞİŞİKLİKLERİ | 14.Ağu ENF. RAPORU  | 11.Eyl TCMB  | 11.Eyl ECB  | 17.Eyl FED* | | | |
| EKİM | | | | | KASIM | | | | ARALIK | | |
| 17.Eki S&P GLOBAL | 19.Eki DÜNYA BANKASI TOPLANTISI | 23.Eki TCMB  | 29.Eki FED  | 30.Eki ECB  | 6.Kas MSCI ENDEKS DEĞİŞİKLİKLERİ | 7.Kas ENF. RAPORU  | 28.Kas FİN.İST.RAPORU  | 10.Ara FED* | 11.Ara TCMB  | 18.Ara ECB  | |

M.BAKİ ATILAL

Bu raporda yer alan her türlü bilgi, değerlendirme, yorum, istatistikî şekil ve bilgiler hazırladığı tarih itibarı ile mevcut piyasa koşulları ve güvenilirliğine inanılan kaynaklardan elde edilerek derlenmiştir ve A1 Capital Yatırım Menkul Değerler A.Ş. tarafından genel bilgilendirme amacı ile hazırlanmıştır. Sunulan bilgilerin doğruluğu ve bunların yatırım kararlarına uygunluğu tarafımızca garanti edilmemektedir. Bu bilgiler belli bir getirinin sağlanmasına yönelik olarak verilmemekle olup alım satım kararını destekleyebilecek yeterli bilgiler burada bulunmayabilir. Burada yer alan yorum ve tavsiyeler, yorum ve tavsiyede bulunanların kişisel görüşlerine dayanmaktadır. Herhangi bir yatırım aracının alım-satım önerisi ya da getiri vaadi olarak yorumlanmamalıdır. Bu görüşler mali durumunuz ile risk ve getiri tercihlerinize uygun olmayabilir. Sadece burada yer alan bilgilere dayanarak yatırım kararı verilmesi beklentilerinize uygun sonuçlar doğurmayabilir. Bu nedenle bu sayfalarda yer alan bilgilerdeki hatalardan, eksikliklerden ya da bu bilgilere dayanılarak yapılan işlemlerden, yorum ve bilgilerin kullanılmasından doğacak her türlü maddi/manevi zararlardan ve her ne şekilde olursa olsun üçüncü kişilerin uğrayabileceği her türlü doğrudan ve/veya dolaylı zararlardan dolayı A1 Capital Yatırım Menkul Değerler A.Ş. ile bağlı kuruluşları, çalışanları, yöneticileri ve ortakları sorumlu tutulamaz.

Lütfen son sayfadaki ÇEKİNCEYİ OKUYUNUZ

HAFTALIK PİYASA TAKVİMİ

| 20.Oca | Saat | Ülke | Dönem | Ekonomik Gösterge | Beklenen | Önceki |
|--------|-------|---------|--------|---|----------|---------|
| | 04:15 | Çin | Ocak | PBoC 1Y Borç Verme(LPR) Gösterge Faiz Oranı | | ▲%3,10 |
| | 04:15 | Çin | Ocak | PBoC 5Y Borç Verme(LPR) Gösterge Faiz Oranı | | ▲%3,60 |
| | 10:00 | Almanya | Aralık | Üretici Fiyat Endeksi(Aylık) | | ▲%0,5 |
| | 10:00 | Almanya | Aralık | Üretici Fiyat Endeksi(Yıllık) | | ▲%0,1 |
| | 10:00 | Türkiye | Aralık | Yurt Dışı Üretici Fiyat Endeksi(Aylık) | | ▲-%0,86 |
| | 10:00 | Türkiye | Aralık | Yurt Dışı Üretici Fiyat Endeksi(Yıllık) | | ▲%25,19 |
| | 15:15 | Türkiye | Ocak | 6 Aylık Hazine Bonosu İhale Faizi | | -- |

| 21.Oca | Saat | Ülke | Dönem | Ekonomik Gösterge | Beklenen | Önceki |
|--------|-------|--------------|---------|--|----------|----------|
| | 10:00 | Türkiye | Aralık | Konut Satışları | | ▲153.014 |
| | 10:00 | Türkiye | Kasım | Tarımsal Girdi Fiyat Endeksi(Aylık) | | ▲%2,75 |
| | 10:00 | Türkiye | Kasım | Tarımsal Girdi Fiyat Endeksi((Yıllık) | | ▲%32,59 |
| | 13:00 | Almanya | Ocak | ZEW Ekonomik Beklenti Endeksi | | ▲15,7 |
| | 13:00 | Almanya | Ocak | ZEW Cari Koşullar Endeksi | | ▲-93,1 |
| | 13:05 | Euro Bölgesi | Ocak | ZEW Ekonomik Beklenti Endeksi | | ▲17,0 |
| | 13:05 | Euro Bölgesi | Ocak | ZEW Cari Koşullar Endeksi | | ▲-55,0 |
| | 15:15 | Türkiye | Ocak | 3 Yıllık TÜFE'ye Endeksli Tahvil İhale Faizi | | ▲%5,31 |
| | 15:15 | Türkiye | Ocak | 6 Yıllık Değişken Faizli Tahvil İhale Faizi | | ▲%23,33 |
| | 16:55 | ABD | 18 Ocak | Redbook Perakende Satışlar(Yıl/Dönem) | | ▲%4,0 |
| | 16:55 | ABD | 18 Ocak | Redbook Perakende Satışlar(Yıl/Hafta) | | ▲%4,0 |

M.BAKİ ATILAL

Bu raporda yer alan her türlü bilgi, değerlendirme, yorum, istatistikî şekil ve bilgiler hazırladığı tarih itibarı ile mevcut piyasa koşulları ve güvenilirliğine inanılan kaynaklardan elde edilerek derlenmiştir ve A1 Capital Yatırım Menkul Değerler A.Ş. tarafından genel bilgilendirme amacı ile hazırlanmıştır. Sunulan bilgilerin doğruluğu ve bunların yatırım kararlarına uygunluğu tarafımızca garanti edilmemektedir. Bu bilgiler belli bir getirinin sağlanmasına yönelik olarak verilmemekte olup alım satım kararını destekleyebilecek yeterli bilgiler burada bulunmayabilir. Burada yer alan yorum ve tavsiyeler, yorum ve tavsiyede bulunanların kişisel görüşlerine dayanmaktadır. Herhangi bir yatırım aracının alım-satım önerisi ya da getiri vaadi olarak yorumlanmamalıdır. Bu görüşler mali durumunuz ile risk ve getiri tercihlerinize uygun olmayabilir. Sadece burada yer alan bilgilere dayanarak yatırım kararı verilmesi beklentilerinize uygun sonuçlar doğurmayabilir. Bu nedenle bu sayfalarda yer alan bilgilerdeki hatalardan, eksikliklerden ya da bu bilgilere dayanılarak yapılan işlemlerden, yorum ve bilgilerin kullanılmasından doğacak her türlü maddi/manevi zararlardan ve her ne şekilde olursa olsun üçüncü kişilerin uğrayabileceği her türlü doğrudan ve/veya dolaylı zararlardan dolayı A1 Capital Yatırım Menkul Değerler A.Ş. ile bağlı kuruluşları, çalışanları, yöneticileri ve ortakları sorumlu tutulamaz.

Lütfen son sayfadaki ÇEKİNCEYİ OKUYUNUZ

| 22.Oca | Saat | Ülke | Dönem | Ekonomik Gösterge | Beklenen | Önceki |
|--------|-------|------|---------|---------------------------------------|----------|--------|
| | 16:30 | ABD | 17 Ocak | Chicago Fed Finansal Koşullar Endeksi | | -0,63 |
| | 18:00 | ABD | Aralık | CB Öncü Göstergeler Endeksi(Aylık) | | %0,3 |

| 23.Oca | Saat | Ülke | Dönem | Ekonomik Gösterge | Beklenen | Önceki |
|--------|-------|--------------|---------|---|----------|---------|
| | 10:00 | Türkiye | Ocak | TÜİK/TCMB Tüketici Güven Endeksi | | 81,3 |
| | 10:00 | Türkiye | Ocak | TÜİK/TCMB Tüketici Güven Endeksi(Aylık) | | %1,9 |
| | 14:00 | Türkiye | Ocak | TCMB Haftalık Repo Gösterge Faiz Oranı | %45,00 | %47,50 |
| | 16:30 | ABD | 18 Ocak | İşsizlik Başvuruları | | 217.000 |
| | 18:00 | Euro Bölgesi | Ocak | Tüketici Güven Endeksi(Öncü) | | -14,5 |

| 24.Oca | Saat | Ülke | Dönem | Ekonomik Gösterge | Beklenen | Önceki |
|--------|-------|--------------|--------|--|----------|---------|
| | 06:00 | Japonya | Ocak | BoJ Gösterge Faiz Oranı | | %0,25 |
| | 11:30 | Almanya | Ocak | HCOB İmalat Sektörü PMI(Öncü) | | 42,5 |
| | 11:30 | Almanya | Ocak | HCOB Hizmet Sektörü(Öncü) | | 51,2 |
| | 11:30 | Almanya | Ocak | HCOB Bileşik(Öncü) | | 48,0 |
| | 12:00 | Euro Bölgesi | Ocak | HCOB İmalat Sektörü PMI(Öncü) | | 45,1 |
| | 12:00 | Euro Bölgesi | Ocak | HCOB Hizmet Sektörü(Öncü) | | 49,4 |
| | 12:00 | Euro Bölgesi | Ocak | HCOB Bileşik(Öncü) | | 49,6 |
| | 17:45 | ABD | Ocak | S&P Global İmalat Sektörü PMI(Öncü) | | 49,4 |
| | 17:45 | ABD | Ocak | S&P Global Hizmet Sektörü PMI(Öncü) | | 56,8 |
| | 17:45 | ABD | Ocak | S&P Global Bileşik PMI(Öncü) | | 55,4 |
| | 18:00 | ABD | Ocak | Michigan Tüketici Güven Endeksi(Final) | | 73,2 |
| | 18:00 | ABD | Ocak | Michigan Beklenti Endeksi(Final) | | 70,2 |
| | 18:00 | ABD | Ocak | Michigan Cari Endeksi(Final) | | 77,9 |
| | 18:00 | ABD | Aralık | İkinci El Konut Satışları | | 4,15mln |

M.BAKI ATILAL

Bu raporda yer alan her türlü bilgi, değerlendirme, yorum, istatistikî şekil ve bilgiler hazırladığı tarih itibarı ile mevcut piyasa koşulları ve güvenilirliğine inanılan kaynaklardan elde edilerek derlenmiştir ve A1 Capital Yatırım Menkul Değerler A.Ş. tarafından genel bilgilendirme amacı ile hazırlanmıştır. Sunulan bilgilerin doğruluğu ve bunların yatırım kararlarına uygunluğu tarafımızca garanti edilmemektedir. Bu bilgiler belli bir getirinin sağlanmasına yönelik olarak verilmemekte olup alım satım kararını destekleyebilecek yeterli bilgiler burada bulunmayabilir. Burada yer alan yorum ve tavsiyeler, yorum ve tavsiyede bulunanların kişisel görüşlerine dayanmaktadır. Herhangi bir yatırım aracının alım-satım önerisi ya da getiri vaadi olarak yorumlanmamalıdır. Bu görüşler mali durumunuz ile risk ve getiri tercihlerinize uygun olmayabilir. Sadece burada yer alan bilgilere dayanarak yatırım kararı verilmesi beklentilerinize uygun sonuçlar doğurmayabilir. Bu nedenle bu sayfalarda yer alan bilgilerdeki hatalardan, eksikliklerden ya da bu bilgilere dayanılarak yapılan işlemlerden, yorum ve bilgilerin kullanılmasından doğacak her türlü maddî/manevî zararlardan ve her ne şekilde olursa olsun üçüncü kişilerin uğrayabileceği her türlü doğrudan ve/veya dolaylı zararlardan dolayı A1 Capital Yatırım Menkul Değerler A.Ş. ile bağlı kuruluşları, çalışanları, yöneticileri ve ortakları sorumlu tutulamaz.

Lütfen son sayfadaki ÇEKİNCEYİ OKUYUNUZ

TAKİBİMİZDEKİ HİSSELER

GÜNCEL MODEL PORTFÖY HİSSELERİ

| | Kapanış | Hedef F | Get.Pot | YB Getiri % |
|----------------------------|---------|---------|---------|-------------|
| BIMAS | 509,00 | 782 | 54% | -3,69 |
| MGROS | 549,50 | 716 | 30% | 0,46 |
| GARAN | 132,80 | 176 | 33% | 6,75 |
| AKBNK | 66,00 | 86 | 30% | 1,77 |
| PGSUS | 223,00 | 319 | 43% | 4,69 |
| TAVHL | 285,00 | 378 | 33% | 4,01 |
| KRDMD | 26,22 | 42 | 60% | -3,25 |
| OYAKC | 25,42 | 31 | 22% | 5,92 |
| ENKAI | 50,45 | 77 | 53% | 3,81 |
| EKGYO | 14,65 | 18 | 26% | 7,56 |
| MODEL PORT GETİRİ % | | | | 2,80 |
| XU100 % | | | | 1,50 |

ALIM YÖNÜNDE İZLEDİĞİMİZ HİSSELER

| | Kapanış | Hedef F | Get.Pot | YB Getiri % |
|--------------------------------------|---------|---------|---------|-------------|
| LMKDC | 33,64 | | | 8,17 |
| MPARK | 395,00 | 499 | 26% | 3,40 |
| LKMNH | 21,46 | 26 | 21% | 19,16 |
| HTTBT | 42,38 | 57 | 34% | -17,79 |
| YKBNK | 31,70 | 42 | 32% | 3,53 |
| TCELL | 100,30 | 146 | 46% | 8,08 |
| TTKOM | 46,22 | 70 | 51% | 6,30 |
| THYAO | 303,50 | 385 | 27% | 8,01 |
| FROTO | 922,00 | 1.501 | 63% | -1,60 |
| SAHOL | 99,60 | 129 | 30% | 3,75 |
| TUPRS | 148,10 | 229 | 55% | 4,37 |
| TURSG | 17,34 | 19 | 9% | -5,40 |
| KCHOL | 178,10 | 252 | 41% | -0,28 |
| İZLEDİĞİMİZ HİSSELER GETİRİ % | | | | 2,63 |
| XU100 | | | | 1,50 |

M.BAKI ATILAL

Bu raporda yer alan her türlü bilgi, değerlendirme, yorum, istatistikî şekil ve bilgiler hazırladığı tarih itibarı ile mevcut piyasa koşulları ve güvenilirliğine inanılan kaynaklardan elde edilerek derlenmiştir ve A1 Capital Yatırım Menkul Değerler A.Ş. tarafından genel bilgilendirme amacı ile hazırlanmıştır. Sunulan bilgilerin doğruluğu ve bunların yatırım kararlarına uygunluğu tarafımızca garanti edilmemektedir. Bu bilgiler belli bir getirinin sağlanmasına yönelik olarak verilmekte olup alım satım kararını destekleyebilecek yeterli bilgiler burada bulunmayabilir. Burada yer alan yorum ve tavsiyeler, yorum ve tavsiyede bulunanların kişisel görüşlerine dayanmaktadır. Herhangi bir yatırım aracının alım-satım önerisi ya da getiri vaadi olarak yorumlanmamalıdır. Bu görüşler mali durumunuz ile risk ve getiri tercihlerinize uygun olmayabilir. Sadece burada yer alan bilgilere dayanarak yatırım kararı verilmesi beklentilerinize uygun sonuçlar doğurmayabilir. Bu nedenle bu sayfalarda yer alan bilgilerdeki hatalardan, eksikliklerden ya da bu bilgilere dayanılarak yapılan işlemlerden, yorum ve bilgilerin kullanılmasından doğacak her türlü maddi/manevi zararlardan ve her ne şekilde olursa olsun üçüncü kişilerin uğrayabileceği her türlü doğrudan ve/veya dolaylı zararlardan dolayı A1 Capital Yatırım Menkul Değerler A.Ş. ile bağlı kuruluşları, çalışanları, yöneticileri ve ortakları sorumlu tutulamaz.

Lütfen son sayfadaki ÇEKİNCEYİ OKUYUNUZ

TCMB PİYASA KATILIMCILARI ve SEKTÖREL ENFLASYON BEKLENTİLERİ

| TCMB PİYASA KATILIMCILARI ANKETİ VE SEKTÖREL ENFLASYON BEKLENTİLERİ | | | | | | | | | | | | | | |
|---|------------------------|-------------|-------------|-------------|-------------|-------------|-------------|-------------|-------------|-------------|-------------|-------------|-------------|--------|
| | | Ocak | Şubat | Mart | Nisan | Mayıs | Haziran | Temmuz | Agustos | Eylül | Ekim | Kasım | Aralık | Oca.25 |
| AYLIK TÜFE | Cari Ay sonu | 5,41 | 3,80 | 3,43 | 3,25 | 3,04 | 2,52 | 2,77 | 2,55 | 2,22 | 2,39 | 2,01 | 1,72 | 4,07 |
| | GERÇEKLEŞEN | 6,70 | 4,53 | 3,16 | 3,18 | 3,37 | 1,64 | 3,23 | 2,47 | 2,97 | 2,88 | 2,24 | 1,03 | |
| | 1 Ay Sonrası | 3,51 | 3,17 | 3,42 | 3,00 | 2,56 | 2,41 | 2,17 | 2,22 | 2,24 | 1,96 | 1,67 | 4,00 | 2,65 |
| | 2 Ay Sonrası | 3,10 | 3,28 | 2,82 | 2,54 | 2,34 | 2,16 | 2,25 | 2,39 | 1,86 | 1,68 | 3,74 | 2,58 | 2,15 |
| YILLIK TÜFE | Cari Yıl Sonu | 42,04 | 42,96 | 44,19 | 44,16 | 43,64 | 43,52 | 42,95 | 43,31 | 43,14 | 44,11 | 44,81 | 45,28 | 27,05 |
| | 12 Ay Sontası | 39,09 | 37,78 | 36,70 | 35,17 | 33,21 | 31,79 | 30,02 | 28,71 | 27,49 | 27,44 | 27,2 | 27,01 | 25,38 |
| | REEL SEKTÖR(Yıllık) | | | | | | 56,20 | 55,00 | 53,80 | 51,10 | 49,50 | 47,8 | 47,6 | |
| | HANEHALKI(Yıllık) | | | | | | 71,50 | 72,00 | 73,10 | 71,60 | 67,20 | 64,1 | 63,1 | |
| | 12 ay sonra Düşüş bek. | | | | | | | 29,30% | 29,60% | 29,00% | 28,30% | 26,30% | 26,3 | |
| | Gelecek Yıl Sonu | 25,44 | 25,20 | 26,29 | 26,29 | 25,61 | 25,51 | 25,40 | 25,55 | 25,26 | 25,64 | 26,22 | 27,07 | 18,67 |
| Dolar Kuru | Cari Yıl Sonu | 39,99 | 40,02 | 40,53 | 40,00 | 38,77 | 37,74 | 37,36 | 37,27 | 37,15 | 36,63 | 35,72 | 35,3 | 35,83 |
| | 12 Ay Sontası | 40,63 | 41,15 | 42,78 | 42,47 | 41,79 | 41,41 | 41,51 | 42,03 | 42,42 | 42,73 | 42,74 | 43,22 | 43,02 |
| GSYİH | Cari Yıl Sonu | 3,4% | 3,3% | 3,3% | 3,3% | 3,3% | 3,3% | 3,4% | 3,4% | 3,2% | 3,1% | 3,1 | 3 | 3,1 |
| | Gelecek Yıl | 3,9% | 3,8% | 3,8% | 3,7% | 3,7% | 3,7% | 3,6% | 3,5% | 3,4% | 3,3% | 3,2 | 3,1 | 3,9 |
| TCMB Politika Fai Cari Ay Sonu | | 45,00% | 45,00% | 45,00% | 50,00% | 50,00% | 50,00% | 50,00% | 50,00% | 50,00% | 50,00% | 50,00% | 48,51 | 45 |
| | 3 Ay Sonrası | 45,00% | 45,00% | 46,85% | 50,00% | 50,00% | 50,00% | 50,00% | 48,10% | 46,48% | 46,26% | 45,38% | 43,5 | 40,91 |
| | 12 Ay Sonrası | 36,54% | 36,62% | 36,96% | 38,18% | 37,11% | 35,90% | 34,57% | 33,30% | 31,66% | 31,64% | 30,84% | 30,88 | 29,14 |

M.BAKI ATILAL

Bu raporda yer alan her türlü bilgi, değerlendirme, yorum, istatistikî şekil ve bilgiler hazırladığı tarih itibarı ile mevcut piyasa koşulları ve güvenilirliğine inanılan kaynaklardan elde edilerek derlenmiştir ve A1 Capital Yatırım Menkul Değerler A.Ş. tarafından genel bilgilendirme amacı ile hazırlanmıştır. Sunulan bilgilerin doğruluğu ve bunların yatırım kararlarına uygunluğu tarafımızca garanti edilmemektedir. Bu bilgiler belli bir getirinin sağlanmasına yönelik olarak verilmemekte olup alım satım kararını destekleyebilecek yeterli bilgiler burada bulunmayabilir. Burada yer alan yorum ve tavsiyeler, yorum ve tavsiyede bulunanların kişisel görüşlerine dayanmaktadır. Herhangi bir yatırım aracının alım-satım önerisi ya da getiri vaadi olarak yorumlanmamalıdır. Bu görüşler mali durumunuz ile risk ve getiri tercihlerinize uygun olmayabilir. Sadece burada yer alan bilgilere dayanarak yatırım kararı verilmesi beklentilerinize uygun sonuçlar doğurmayabilir. Bu nedenle bu sayfalarda yer alan bilgilerdeki hatalardan, eksikliklerden ya da bu bilgilere dayanılarak yapılan işlemlerden, yorum ve bilgilerin kullanılmasından doğacak her türlü maddî/manevî zararlardan ve her ne şekilde olursa olsun üçüncü kişilerin uğrayabileceği her türlü doğrudan ve/veya dolaylı zararlardan dolayı A1 Capital Yatırım Menkul Değerler A.Ş. ile bağlı kuruluşları, çalışanları, yöneticileri ve ortakları sorumlu tutulamaz.

Lütfen son sayfadaki ÇEKİNCEYİ OKUYUNUZ

ÇEKİNCE ..

Burada yer alan yatırım bilgi, yorum ve tavsiyeleri yatırım danışmanlığı kapsamında değildir. Yatırım danışmanlığı hizmeti, yetkili kuruluşlar tarafından kişilerin risk ve getiri tercihleri dikkate alınarak kişiye özel sunulmaktadır.

Burada yer alan yorum ve tavsiyeler ise genel niteliktedir. Bu tavsiyeler mali durumunuz ile risk ve getiri tercihlerinize uygun olmayabilir. Bu nedenle, sadece burada yer alan bilgilere dayanılarak yatırım kararı verilmesi beklentilerinize uygun sonuçlar doğurmayabilir.

Bu raporda yer alan bilgiler A1 CAPITAL Yatırım Menkul Değerler A.Ş.'nin Araştırma Bölümü tarafından bilgi verme amacıyla hazırlanmış olup herhangi bir hisse senedinin alım satımına ilişkin bir teklif içermemektedir. **Veriler, güvenilir olduğuna inanılan kaynaklardan alınmıştır. Bu kaynaklardaki hata ve eksikliklerden ve bu bilgilerin ticari amaçlı kullanılmasından doğabilecek zararlardan A1 CAPITAL Yatırım Menkul Değerler A.Ş. hiçbir şekilde sorumlu tutulamaz.**

İşbu rapordaki tüm görüş ve tahminler, söz konusu rapor tarihiyle A1 CAPITAL Yatırım Menkul Değerler A.Ş. Araştırma Bölümü'ne ait olup diğer GÜLER HOLDİNG Grubu şirketlerinin görüş ve tahminlerini temsil etmemektedir. Bu rapordaki tüm görüş ve bilgiler önceden haber verilmeksizin değiştirilebilir.

A1 CAPITAL Yatırım ve diğer grup şirketleri bu raporda adı geçen şirketlerin hisselerinde pozisyon sahibi olabilir veya işlem yapabilir. Ayrıca, yatırımcılar bu raporda adı geçen şirketlerle A1 CAPITAL Yatırım ve diğer grup şirketlerinin yatırım bankacılığı ve/veya diğer iş ilişkileri içinde olabileceğini veya bu tür iş fırsatları arayışında olabileceğini kabul ederler.

M.BAKİ ATILAL

Bu raporda yer alan her türlü bilgi, değerlendirme, yorum, istatistikî şekil ve bilgiler hazırlandığı tarih itibarı ile mevcut piyasa koşulları ve güvenilirliğine inanılan kaynaklardan elde edilerek derlenmiştir ve A1 Capital Yatırım Menkul Değerler A.Ş. tarafından genel bilgilendirme amacı ile hazırlanmıştır. Sunulan bilgilerin doğruluğu ve bunların yatırım kararlarına uygunluğu tarafımızca garanti edilmemektedir. Bu bilgiler belli bir getirin sağlanmasına yönelik olarak verilmemekte olup alım satım kararını destekleyebilecek yeterli bilgiler burada bulunmayabilir. Burada yer alan yorum ve tavsiyeler, yorum ve tavsiyede bulunanların kişisel görüşlerine dayanmaktadır. Herhangi bir yatırım aracının alım-satım önerisi ya da getiri vaadi olarak yorumlanmamalıdır. Bu görüşler mali durumunuz ile risk ve getiri tercihlerinize uygun olmayabilir. Sadece burada yer alan bilgilere dayanarak yatırım kararı verilmesi beklentilerinize uygun sonuçlar doğurmayabilir. Bu nedenle bu sayfalarda yer alan bilgilerdeki hatalardan, eksikliklerden ya da bu bilgilere dayanılarak yapılan işlemlerden, yorum ve bilgilerin kullanılmasından doğacak her türlü maddi/manevi zararlardan ve her ne şekilde olursa olsun üçüncü kişilerin uğrayabileceği her türlü doğrudan ve/veya dolaylı zararlardan dolayı A1 Capital Yatırım Menkul Değerler A.Ş. ile bağlı kuruluşları, çalışanları, yöneticileri ve ortakları sorumlu tutulamaz.

Lütfen son sayfadaki ÇEKİNCEYİ OKUYUNUZ