

ABD'de Açıklanan Enflasyon Rakamları Haftaya Dama Vurdu!

Önceki hafta, Cuma günü(10 Ocak) ABD'de son 7 ayın en güçlü düzeyinde açıklanan Tarım Dışı İstihdam datası; Fed'in faiz indirimlerine ilişkin beklentileri Ekim ayına kadar ötelemiş ve dikkatler bu hafta yine ABD'den gelecek olan enflasyon rakamlarına çevrilmişti. Salı günü açıklanan ÜFE oranlarında; manşet senelik verinin son 22 ayın en yüksek düzeyine işaret edecek şekilde yüzde 3,0'den yüzde 3,3'e yükselmesi dikkat çekti. Çekirdek data ise geçtiğimiz ayki yüzde 3,5 düzeyinde sabit kaldı. Buna rağmen piyasalar; manşette yüzde 3,5, çekirdekte ise yüzde 3,8 olarak girilen beklentilerden daha iyi gelen veriler nedeniyle bir miktar pozitif fiyatlama gerçekleştirdi. Daha önemli olan TÜFE rakamları ise, Çarşamba günü açıklandı ve bu tarafta da manşet data yüzde 2,7'den yüzde 2,9'a yükseldi. Ancak, çekirdek datanın yüzde 3,3'den yüzde 3,2'ye gerilemesi sonrasında; piyasalarda risk iştahında artış ortaya çıktı. Bu haftanın diğer önemli gündem maddeleri; İsrail ile Hamas arasında bir süredir tartışılan ateşkes görüşmelerinin sonuca ulaşması ve Çin'de açıklanan GSYİH, Sanayi Üretimi ve Perakende Satışlar gibi kritik verilerin iyi gelmesiydi.

Haftaya Cari İşlemler Dengesi verisi ile başladığımız iç tarafta ise, TCMB'nin son işlem gününde açıkladığı Piyasa Katılımcıları Anketi sonuçlarına göre; 2025 yıl sonu enflasyon beklentisi yüzde 27,05 oldu.

Küresel Tarafta; Trump'ın İcraatları, İç Tarafta; TCMB ve Moody's Kararları Yeni Haftada Kritik Olacak!

Gelecek haftanın küresel taraftaki en önemli gündem maddesi hiç kuşkusuz; 5 Kasım 2024 tarihinde gerçekleştirilen ABD seçimlerinde Başkan seçilen Donald Trump'ın, 4 yıl aranın ardından Beyaz Saray'a dönecek olması olacak. Öyle ki, seçim sonrasında da açıkladığı gibi; ilk mesai gününde Trump'ın imzalayacağı başkanlık kararnameleri ile Çin, Kanada ve Meksika başta olmak üzere bir çok ülkeye ilave gümrük vergileri getirmesi bekleniyor. Yine, Grönland ve Panama Kanalı meseleleri ile jeopolitik risklerin durumuna dair gelişmeleri de izleyeceğiz. Yeni haftada ayrıca, küresel tarafta; Davos Zirvesi'nden gelecek açıklamalar, öncü PMI dataları gibi önemli veriler ve Japonya Merkez Bankası(BoJ)'nın faiz ve politika kararları kritik olacak.

Gelecek hafta iç tarafta ise; Perşembe günü TCMB'nin gerçekleştireceği PPK toplantısından çıkacak faiz ve politika kararları ile Cuma gün sonunda uluslararası kredi derecelendirme kuruluşu Moody's 'ten Türkiye ekonomisine ilişkin gelmesi muhtemel kredi not ve görünüm kararları önemli olacak. Yine, ABD Başkanı Donald Trump'tan Türkiye'ye dair gelebilecek açıklamalar da TL varlıkları açısından önem arz edecek.

HAFTANIN YÜKSELENLERİ (BİST100)

Hisse	10.01.2025	17.01.2025	Değişim	Top.Hacim
Kısa Kod	Kapanış	Kapanış	(%)	(Bin TL)
CIMSA	46.80	51.00	8.97	3,369,700.24
OYAKC	23.90	25.86	8.20	3,694,107.66
ALFAS	71.10	76.65	7.81	1,030,725.08
ANSGR	106.20	113.40	6.78	1,000,547.72
PASEU	30.50	32.50	6.56	1,305,476.45
CCOLA	57.55	60.95	5.91	2,131,377.12
HALKB	17.11	18.02	5.32	2,771,975.66
TURSG	16.22	17.07	5.24	1,191,309.88
VAKBN	24.12	25.34	5.06	2,134,636.13
TABGD	161.10	168.30	4.47	849,860.29

HAFTANIN DÜŞENLERİ (BİST100)

Hisse	10.01.2025	17.01.2025	Değişim	Top.Hacim
Kısa Kod	Kapanış	Kapanış	(%)	(Bin TL)
SKBNK	5.45	4.55	-16.51	2,763,093.64
MAVI	79.50	72.40	-8.93	3,773,414.54
VESTL	70.80	64.85	-8.40	1,592,003.41
REEDR	14.40	13.20	-8.33	1,399,036.76
BSOKE	11.05	10.22	-7.51	515,603.83
ARDYZ	40.46	37.70	-6.82	277,743.20
ALTNY	83.05	77.60	-6.56	1,159,389.44
BTCIM	4.38	4.12	-6.02	692,752.21
AKSA	11.70	11.01	-5.90	943,156.76
CANTE	1.74	1.64	-5.75	1,124,363.45

Kaynak: Finnet

*Bu tablolar, önceki haftanın kapanışından bülten saatine kadar olan veriler baz alınarak oluşturulmuştur.

TARİH KRİTİK VERİ VE GÜNDEM MADDELERİ

20.01.2025	Çin LPR Referans Kredi Faiz Oranları Kararı
20.01.2025	Seçilmiş ABD Başkanı Donald Trump'ın Göreve Başlaması
20/24.01.2025	Dünya Ekonomik Forumu Yıllık Toplantıları(Davos Zirvesi)
23.01.2025	TCMB'nin PPK Toplantısı Faiz ve Politika Kararları
23.01.2025	ABD İşsizlik Haklarından Yararlanma Başvuruları
24.01.2025	BoJ Faiz ve Politika Kararları
24.01.2025	Öncü PMI Verileri
24.01.2025	Michigan Üniversitesi Anketleri 1 Yıllık Enflasyon Beklentisi
24.01.2025	Moody's 'in Türkiye Not Derecelendirmesi

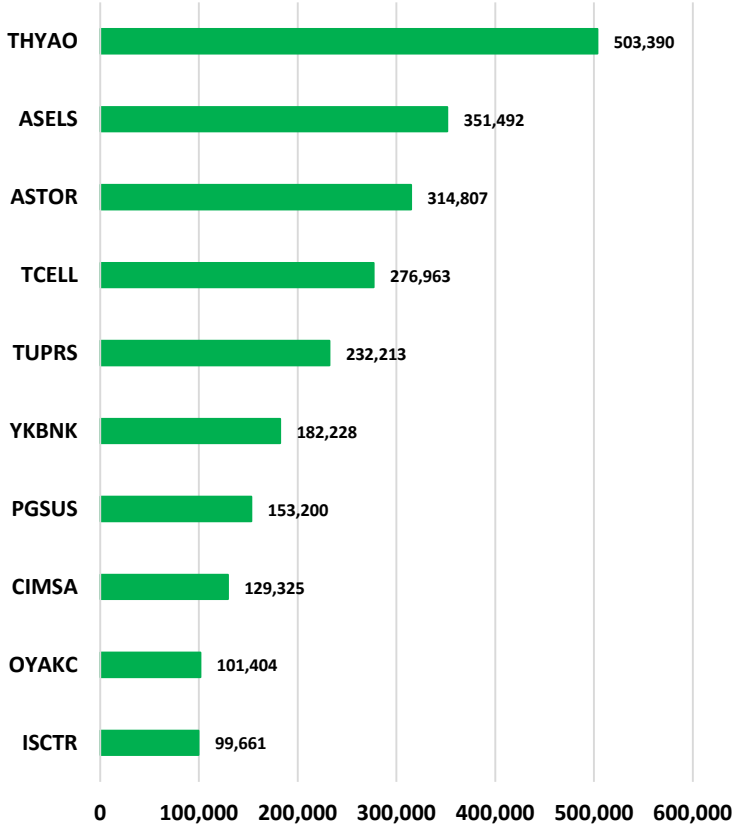
Kaynak: Investing/Foreks

TARİH HAK KULLANIMLARI VE FİNANSAL TAKVİM

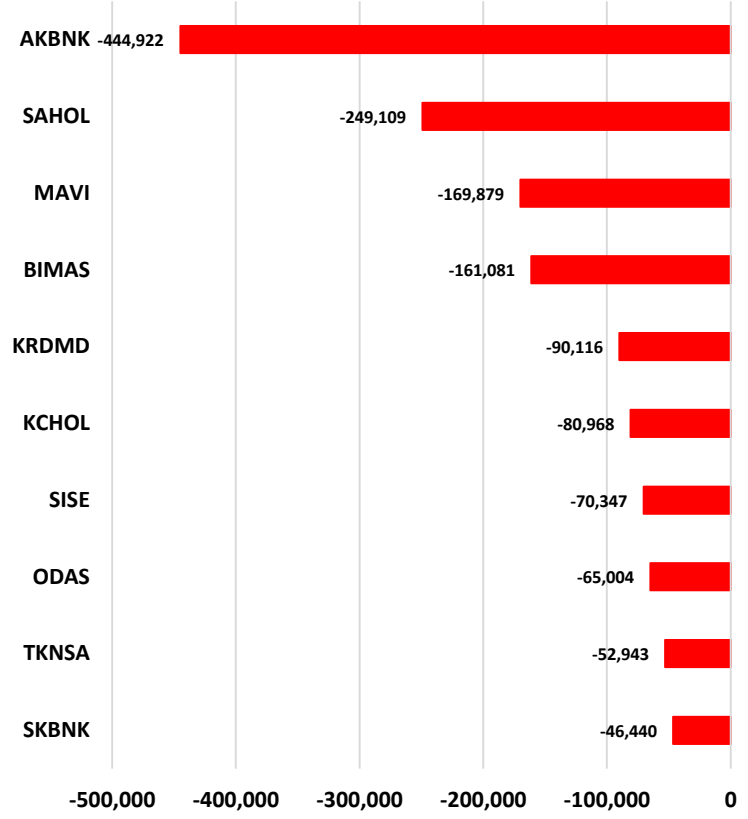
20.01.2025	MMCAS Genel Kurulu
20.01.2025	GLRYH Sermaye Artırımı
21.01.2025	AEFES Genel Kurulu
21.01.2025	ATEKS Genel Kurulu
22.01.2025	MSGYO Kâr Payı Ödemesi(2.Taksit)
23.01.2025	SKYMD Genel Kurulu
23.01.2025	SEFKK Genel Kurulu
25.01.2025	SAMAT Genel Kurulu

Kaynak: KAP

Haftalık En Yüksek Para Girişi Olan Şirket Hisseleri (Bin TL)

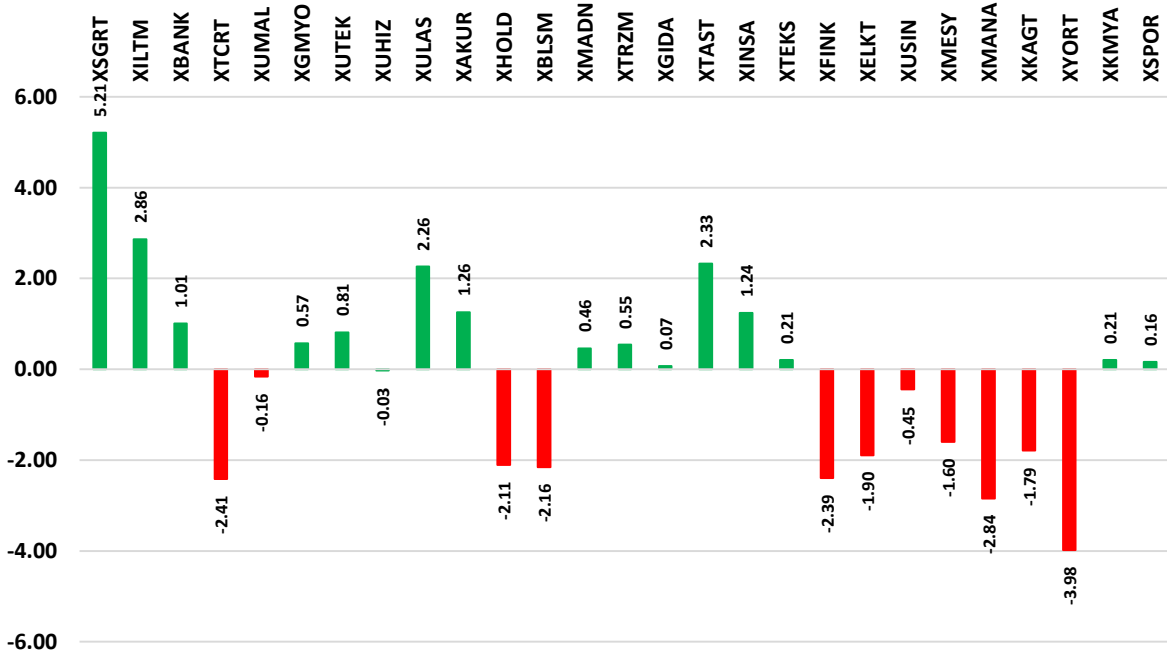


Haftalık En Yüksek Para Çıkışı Olan Şirket Hisseleri (Bin TL)

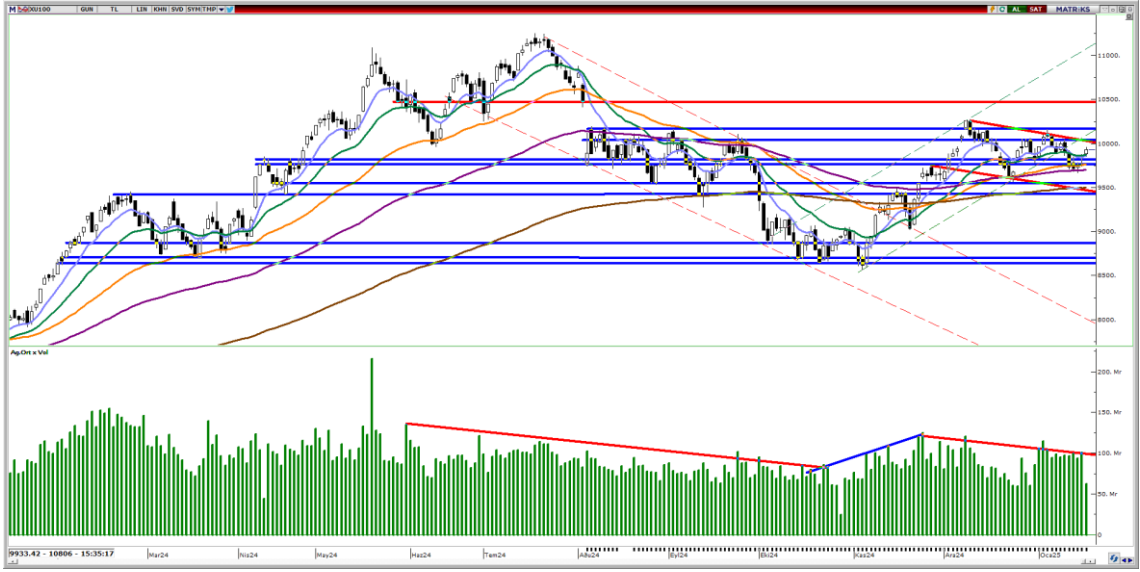


*Bu tablolar, hafta başından bülten saatine kadar olan veriler baz alınarak oluşturulmuştur.

Endekslerin Haftalık Performansı (%)



*Bu tablo, önceki haftanın kapanışından bülten saatine kadar olan veriler baz alınarak oluşturulmuştur.



BİST100 Temel ve Teknik Değerlendirme: Hafta içerisinde önce negatif, sonra ise pozitif işlemlerin etkili olduğu endekste; böylece, 350 puana yakın bir aralıkta dalgalı seyir izlemiş olduk. Önümüzdeki hafta dışarıda, Donald Trump'tan ticaret savaşları ve Rusya-Ukrayna savaşına dair ılımlı açıklamalar gelirse; TCMB'den gelmesi muhtemel 250 bp.'lık faiz indirimi ile birlikte BİST100'de hızlı yükseliş ortaya çıkabilir. Diğer yandan, Trump'tan olumsuz açıklamalar gelir ve TCMB'nin faiz indirimi de beklentilerin altında kalırsa; endekste satıcı işlemler etkili olabilir. Oynaklığın yüksek olabileceği haftada, teknik olarak ise; olumlu senaryoda 10.190-10.260 direnç bariyerini, olumsuz senaryoda 9.765-9.620 destek bölgesini dikkatle takipte olacağız. 10.260 seviyesinin aşılması durumunda alıcı işlemler ivme kazanabileceği gibi, 9.620'nin altına kalıcılıkla inilmesi halinde ise; satıcı işlemler derinleşebilir.



VIOP BİST30 Yakın Vadeli Kontrat Teknik Görünüm: Temel tarafta BİST100 için geçerli unsurların yakın vadeli kontratta da geçerli olduğunu hatırlatalım. Teknik olarak ise, yukarı tarafta 11.548 seviyesi üzerine yerleşme halinde; 11.721 seviyesi teknik olarak yeni hedef haline gelebilir. Bu bölgeyi de kalıcılıkla aşabilirsek; yükselen takozun üst bandına(11.920 civarı) doğru yükseliş hareketleri ivme kazanabilir. Diğer yandan, olası geri çekilmelerde ise; 11.175 destek seviyesi kritik olacak. Bu tarafta da, 11.175'in kırılması durumunda; takozun alt bandına(10.960 civarı) doğru kontratta satıcı işlemler derinleşebilir.

YASAL UYARI

Burada yer alan yatırım bilgi, yorum ve tavsiyeleri yatırım danışmanlığı kapsamında değildir. Yatırım danışmanlığı hizmeti; aracı kurumlar, portföy yönetim şirketleri, yatırım ve kalkınma bankaları ile müşteri arasında imzalanacak yatırım danışmanlığı sözleşmesi çerçevesinde ve yetkili kuruluşlar tarafından kişilerin risk ve getiri tercihleri dikkate alınarak kişiye özel sunulmaktadır. Burada yer alan yorum ve tavsiyeler ise genel niteliktedir.

Burada yer alan yorum ve tavsiyeler, mali durumunuz ile risk ve getiri tercihlerinize uygun olmayabilir. Bu nedenle, sadece burada yer alan bilgilere dayanılarak yatırım kararı verilmesi beklentilerinize uygun sonuçlar doğurmayabilir.

Gerek bu yayındaki, gerekse bu yayında kullanılan kaynaklardaki hata ve eksikliklerden ve bu yayındaki bilgilerin kullanılması sonucunda yatırımcıların ve/veya ilgili kişilerin uğrayabilecekleri doğrudan ve/veya dolaylı zararlardan, kâr yoksunluğundan, manevi zararlardan ve her ne şekilde ve surette olursa olsun üçüncü kişilerin uğrayabileceği her türlü zararlardan dolayı Alnus Yatırım Menkul Değerler A.Ş. sorumlu tutulamaz.

Alnus Yatırım Araştırma Ekibi

Yusuf Kavak
Araştırma Müdürü