

Haftalık Teknik Takip Listesi (20-24 Ocak 2025)

Hisseler	17.01.2025	Haftalık Satım Seviyesi	Stop-Loss	Haftalık Getiri Potansiyeli	F/K	PD/DD	Piyasa Değ. Mn TL	Haftalık Fiyat Değ.(%)	Aylık Fiyat Değ.(%)	Son Bir Yıllık Getiri (%)
AKCNS	184,60	204,00	178,10	10,51	18,20	1,93	35.341	0,93	3,88	21,05
ALARK	91,30	99,60	88,00	9,09	8,03	0,72	39.716	-2,82	-6,93	-3,31
CCOLA	61,20	67,00	59,00	9,48	8,48	3,20	171.242	6,34	1,41	29,64
ENJSA	61,30	66,90	59,10	9,14	0,00	1,03	72.400	1,57	-1,29	26,83
EREGL	23,06	25,10	22,25	8,85	8,64	0,71	161.420	-3,03	-11,85	7,47
GARAN	132,80	147,00	128,15	10,69	5,77	1,84	557.760	3,67	1,76	119,02
THYAO	303,50	332,00	292,88	9,39	2,30	0,68	418.830	3,41	1,93	20,20
TRGYO	61,30	66,74	59,15	8,88	5,44	0,66	61.300	2,08	2,68	87,20
YKBNK	31,70	35,00	30,60	10,41	6,42	1,40	267.772	3,26	7,31	49,13
XU100	9977,94							0,68	-0,33	24,35
XBANK	15179,21							2,11	5,48	55,50
XUSIN	12950,16							-0,43	-2,56	9,02

Teknik Takip Listesi Getiri (10-17 Ocak 2025)

Hisseler	10.01.2025	17.01.2025	Haftalık Fiyat Değ.(%)
AKBNK	64,40	66,00	2,48
BIMAS	523,00	509,00	-2,68
CIMSA	46,80	50,90	8,76
EKGYO	13,96	14,65	4,94
MPARK	388,00	395,00	1,80
TABGD	161,10	169,70	5,34
TAVHL	284,50	285,00	0,18
TSKB	13,16	13,39	1,75
TTKOM	46,98	46,22	-1,62
Teknik Takip Ort. Getiri			2,32%
XU100	9910,61	9977,94	0,68%

ABD’de ikinci Trump Dönemi başlıyor...

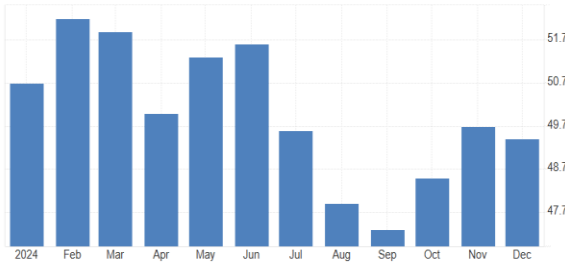
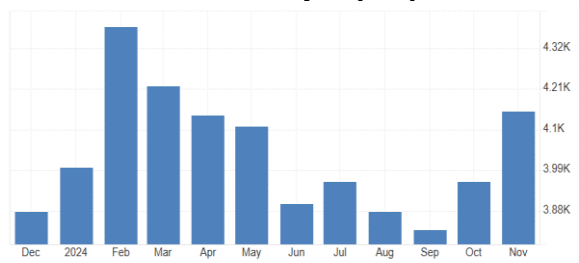
Küresel piyasalarda geçtiğimiz haftanın odağında ABD enflasyon verileri bulunuyordu. Beklentilerin altında gelen ÜFE verilerinin ardından TÜFE verileri beklentilere paralel olarak aralıkta aylık %0,4 artışla yıllık bazda %2,7’den %2,9’a yükseldi. Fed’in enflasyon hedeflemesinde yakından takip ettiği çekirdek TÜFE ise aralık ayında aylık %0,2 artış kaydetti. Çekirdek TÜFE yıllık bazda %3,2 seviyesinde gerçekleşti. Gerileyen çekirdek TÜFE ile şahin Fed-güçlü dolar fiyatlamalarının tersine döndüğü bir piyasa takip edildi. Para piyasalarında Fed’in bir sonraki faiz indirimi fiyatlaması Eylül ayından Temmuz ayına geriledi.

Yurt içinde geçtiğimiz hafta ödemeler dengesi istatistikleri ile TCMB Piyasa Katılımcıları Anketi takip edildi. Kasım ayında cari işlemler hesabı 2.871 milyon ABD doları açık kaydetti. Yıllıklandırılmış verilere göre ise cari açık 7,4 milyar ABD doları oldu. Katılımcıların cari yıl sonu tüketici enflasyonu (TÜFE) beklentisi Ocak ayı anket döneminde %27,05, 12 ay sonrası TÜFE beklentisi bir önceki anket döneminde %27,07 iken, bu anket döneminde %25,38 olmuştur.

Geçtiğimiz hafta Ekim 2022’den bu yana en yüksek seviyelerin takip edildiği dolar endeksi (DXY) zirve seviyelerden etkili olan düzeltme hareketi ile haftayı %0,27 değer kaybı ile tamamladı. ABD 10 yıllık Hazine tahvilinin getirisi, %4,81’i test etmesinin ardından haftayı %4,61 seviyesinden tamamladı. Enflasyon verileri ardından ötelenen faiz indirimi beklentileri ile ABD borsalarında pozitif seyir izlendi. Haftalık bazda **S&P 500 %2,91 Dow Jones %3,69 Nasdaq ise %2,45** değer kazandı. Ons altın geçtiğimiz hafta %0,44 değer kazandı. Brent petrolün varil fiyatı haftalık bazda %0,89 arttı.

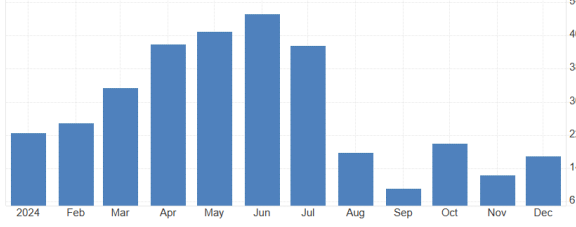
Bu hafta küresel piyasalarda ABD’de PMI verileri, Euro Bölgesi’nde ECB Başkanı Lagarde’ın konuşması, Almanya’da ÜFE, İngiltere’de ortalama gelir ve ikramiyeler, Çin’de PBOC En Düşük Kredili Faiz Oranı, Japonya’da BoJ Faiz Oranı Kararı, yurt içinde TCMB PPK Faiz Oranı Kararı ve Moody’s Türkiye Kredi Notu Değerlendirmesi takip edilecek. ABD’de bu hafta Netflix, P&G, American Express ve Texas Instruments’in 2024 bilançolarını açıklaması bekleniyor.

ABD’de bu hafta ekonomik veri gündemi sakin seyrederken, gözler 47. Başkan’ı Donald Trump’ın göreve başlangıcında bulunuyor. Geçtiğimiz hafta Trump ekibinin enflasyonun yükselişine yol açmamak adına tarifeleri kademeli bir şekilde artırmayı planladığı haberi, pay piyasalarına da bir miktar destek vermişti. Küresel piyasalarda Trump politikalarının enflasyonist bir etki yaratacağı fikri bu gelişme ile yerini daha ılımlı beklentilere bırakabilir. Bu hafta ABD’de ocak ayı öncü PMI verileri izlenecek. Ayrıca bu hafta izlenecek CB öncü endeksinde beklentiler aralıkta %0,1 azalış yönünde bulunuyor. Bu hafta izlenecek mevcut konut satışlarının ise aralık ayında 4,19mn seviyesinden gerçekleşmesi beklenmektedir. Michigan tüketici hissiyatının ise 73,2 seviyesinde gerçekleşmesi öngörülüyor.

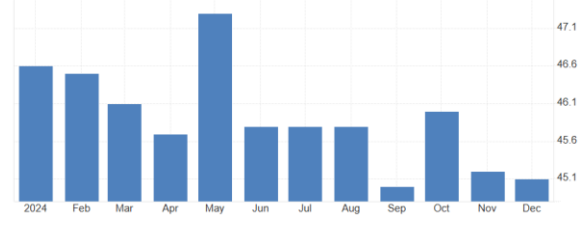
ABD – İmalat PMI(Ara)**ABD – Mevcut Konut Satışları(Kas)**

Euro Bölgesi'nde de bu haftanın odağında ECB Başkanı Lagarde'ın konuşması ile ZEW ekonomik hissiyatı bulunuyor. Ocak ayında tüketicilerin ekonomik hissiyatının 15,7 puandan 15,2'ye yükselmesi beklenmektedir. Ocak ayı öncü PMI verilerinde ise hizmet PMI'nın 51,6'dan 51,4'e gerilemesi öngörülüyor. Aralık ayı final verilerinde imalat PMI'nın 45,1 puan seviyesinde açıklandı. Euro Bölgesi tüketici güveninin öncü verilerinde ise ocakta -14,5 puandan -14,0 puana yükselmesi öngörülüyor.

Euro Bölgesi – ZEW Ekonomik Hissiyatı(Ara)

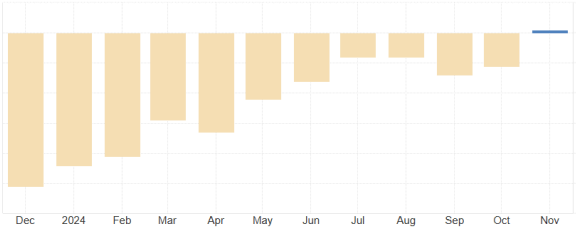


Euro Bölgesi – İmalat PMI (Ara)

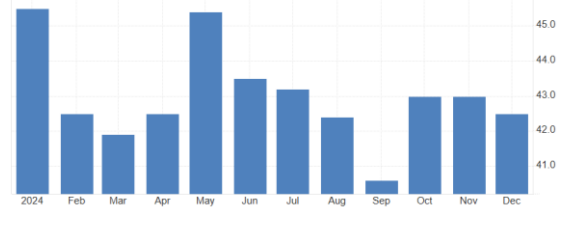


Almanya'da bu hafta ÜFE verileri öne çıkıyor. Ayrıca Bundesbank Başkanı Nagel'in konuşması, ZEW Ekonomik Hissiyatı ve PMI verileri takip edilecek. ÜFE'nin aralıkta aylık %0,30 artış göstermesi bekleniyor. Kasım ayında ÜFE aylık %0,10 artarken yıllık bazda ise %0,50 artış göstermiştir. ZEW ekonomik hissiyatının 17,0 puandan 16,9'a gerilemesi öngörülüyor. Öncü verilerde hizmet PMI'nın 51,2'den 51,1'e; imalat PMI'nın ise 42,5'ten 42,9'a yükselmesi beklenmektedir.

Almanya – ÜFE (Kas)

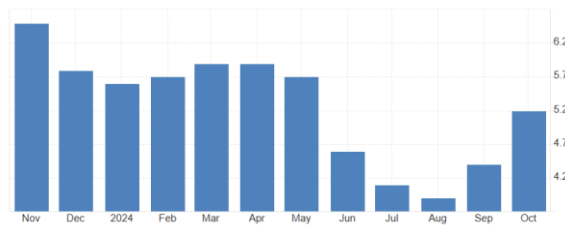


Almanya – İmalat PMI (Ara)

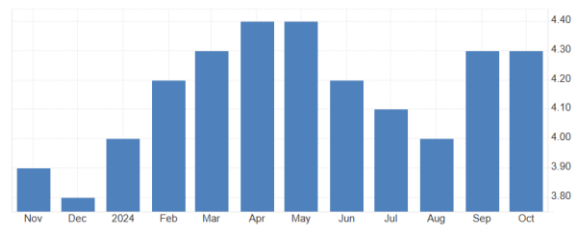


İngiltere'de bu hafta ortalama gelir ve ikramiyeler, işsizlik oranı, GfK tüketici güveni ve PMI verileri takip edilecek. İşsizlik oranının %4,30'da sabit kalması beklenmektedir. Ocak ayı öncü PMI verilerinde ise hizmet PMI'nın 51,1'den 50,8'e ; imalat PMI'nın 47,0'dan 46,9'a gerilemesi öngörülüyor.

İngiltere– Ort. Gelir + İkrariyeler (Eki)



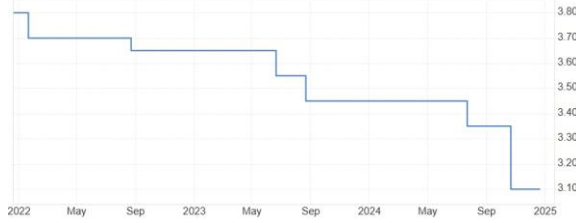
İngiltere– İşsizlik Oranı (Eki)



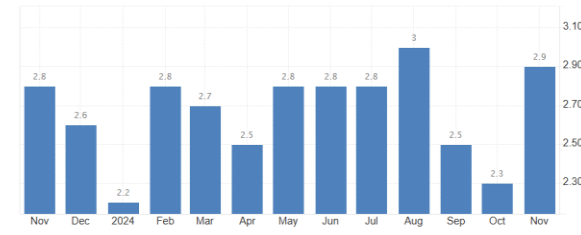
Çin’de bu hafta PBoC en düşük kredili faiz oranı kararı takip edilecek. Aralık ayında bir yıllık faiz oranı %3,10 5 yıllık faiz oranı ise %3,60 seviyesinde gerçekleşmiştir. Beklentiler kısa ve orta vadeli kredi faiz oranlarında değişiklik yapılmaması yönünde bulunuyor.

Japonya’da bu hafta odak BoJ faiz oranı kararında bulunuyor. Kararın ardından Ueda’nın konuşması takip edilecek. BoJ’un faizleri %0,25 seviyesinden %0,50’ye yükselmesi bekleniyor. Ayrıca Japonya’da bu hafta enflasyon verileri takip edilecek. TÜFE’nin kasımda yıllık bazda TÜFE %2,90 artış göstermişti. Çekirdek TÜFE’nin aralık ayında %2,70’ten %3,0’e yükselmesi bekleniyor. Ayrıca sanayi üretiminin ise %2,30 azalış göstermesi, ticaret dengesinin 53,0 mlr JPY açığı vermesi öngörülüyor.

Çin – PBOC Kredi Faiz Oranı (Ara)

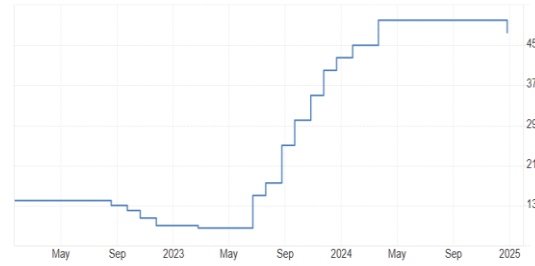


Japonya – TÜFE(Kas)



Yurt içinde bu hafta TCMB PPK faiz oranı kararı ile Moody’s in Türkiye Kredi Notu Raporu odakta bulunuyor. TCMB’nin ocak ayı toplantısında beklentiler faizleri 250 baz puan indirim ile %47,5’ten %45,0 seviyesine çekmesi yönünde bulunuyor. Moody’s’in bu hafta takip edilecek kredi notu görünüm raporunda ise beklentiler Türkiye kredi notunun B1’den Ba3’e yükselmesi görünümü ise "pozitif"ten "durağan"a çekmesi yönünde bulunuyor. Kredi derecelendirme kuruluşu Moody’s, Temmuz ayında Türkiye’nin notunu iki basamak artırarak B3’ten B1’e yükselttiğini ve kredi notu görünümünü "pozitif" olarak koruduğunu belirtti. Kararın gerekçesi olarak Türkiye’nin ortodoks para politikasına dönüşü gösterildi. Raporda enflasyon ve iç talepte ılımlaşmanın başlamasıyla 2025’te enflasyonist baskıların azalacağına dair güvenin arttığına ilişkin ifadeler kullanıldı.

Türkiye- TCMB PPK Faiz Oranı Kararı (Ara)



Türkiye- Kredi Notu Görünümü

Fitch	S&P	Moody's	Not	Kategori
AAA	AAA	Aaa	Prime	Yatırım Yapılabilir Düzey
AA+	AA+	Aa1	Yüksek Not	
AA	AA	Aa2		
AA-	AA-	Aa3	Üst Orta Not	
A+	A+	A1		Alt Orta Not
A	A	A2		
A-	A-	A3	Spekülatif	
BBB+	BBB+	Baa1		Çok Spekülatif
BBB	BBB	Baa2		
BBB-	BBB-	Baa3		
BB+	BB+	Ba1	Aşırı Riskli	
BB	BB	Ba2		Batık
BB-	BB-	Ba3		
B+	B+	B1		
B	B	B2		
B-	B-	B3		
CCC	CCC+	Caa1	Aşırı Riskli	
CCC	CCC	Caa2		Batık
CCC	CCC-	Caa3		
CCC	CC	Ca		
CCC	C	Ca		
DDD	D	C	Batık	

20 Ocak 2025 Pazartesi

arastirma@anadoluyatirim.com.tr

Bu hafta ayrıca yurt içinde takip edilecek veriler arasında yurt dışı ÜFE, Uluslararası Yatırım Pozisyonu, merkezi yönetim borç stoku, konut satış istatistikleri ve tüketici güven endeksi ile finansal hizmetler güven endeksi yer alıyor.

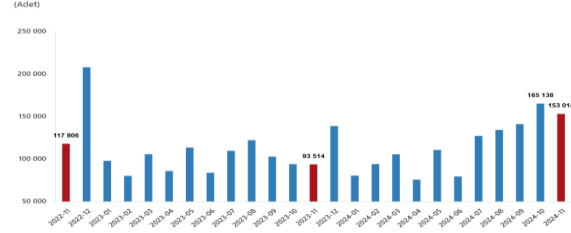
TÜİK verilerine göre yurt dışı ÜFE 2024 yılı Kasım ayında bir önceki aya göre %0,86 azalış, bir önceki yılın Aralık ayına göre %22,39 artış, bir önceki yılın aynı ayına göre %25,19 artış ve on iki aylık ortalamalara göre %44,56 artış gösterdi. Türkiye genelinde Kasım ayında 153 bin 14 konut satıldı

Türkiye genelinde konut satışları Kasım ayında bir önceki yılın aynı ayına göre %63,6 oranında artarak 153 bin 14 oldu. Konut satış sayısının en fazla olduğu iller sırasıyla 26 bin 320 ile İstanbul, 14 bin 916 ile Ankara ve 8 bin 583 ile İzmir olurken, en az olduğu iller sırasıyla 89 ile Bayburt, 99 ile Tunceli ve 121 ile Hakkari olarak gerçekleşti.

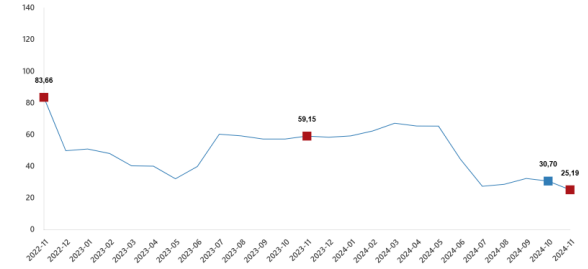
Türkiye İstatistik Kurumu ve Türkiye Cumhuriyet Merkez Bankası işbirliği ile yürütülen tüketici eğilim anketi sonuçlarından hesaplanan tüketici güven endeksi, Kasım ayında 79,8 iken Aralık ayında %1,9 oranında artarak 81,3 oldu.

2024 Ekim sonu itibarıyla, Uluslararası Yatırım Pozisyonu (UYP) verilerine göre, Türkiye'nin yurt dışı varlıkları, 2023 yıl sonuna göre % 10,4 oranında artışla 367,2 milyar ABD doları, yükümlülükleri ise % 1,0 oranında artışla 656,0 milyar ABD doları olarak gerçekleşmiştir. Türkiye'nin yurt dışı varlıkları ile yurt dışına olan yükümlülüklerinin farkı olarak tanımlanan net UYP, 2023 yıl sonunda -317,0 milyar ABD doları iken 2024 Ekim sonunda -288,9 milyar ABD doları seviyesinde gerçekleşmiştir.

Türkiye- Konut Satış İstatistikleri (Kas)



Türkiye- Yurt Dışı ÜFE (Kas)



Piyasalarda geçtiğimiz hafta

ABD'de geçtiğimiz hafta enflasyon verileri gündemin odağındaydı. Ayrıca tüketici enflasyon beklentileri, Federal bütçe dengesi, New York Fed imalat endeksi, Philadelphia Fed imalat endeksi, inşaat izinleri, konut başlangıçları, sanayi üretimi ve kapasite kullanım oranı, Bej kitap, perakende satışlar gibi verileri takip edildi. TÜFE verilerinden önce açıklanan ÜFE aralıkta aylık bazda %0,2 artış ile yıllık bazda %3,3 olarak gerçekleşti. Çekirdek ÜFE ise aralık ayında aylık bazda değişim göstermezken, yıllık bazda ise %3,5 artış gösterdi. Çekirdek ÜFE'de beklentiler aylık bazda %0,2, yıllık bazda %3,7 artış olacağı yönündeydi. Haftanın en önemli verisi tüketici fiyat endeksi (TÜFE) beklentilere paralel olarak aralıkta aylık %0,4 artışla yıllık bazda %2,7'den %2,9'a yükseldi. Fed'in enflasyon hedeflemesinde yakından takip ettiği çekirdek TÜFE ise aralık ayında aylık %0,2 artış kaydetti. Çekirdek TÜFE yıllık bazda %3,2 seviyesinde gerçekleşti. Çekirdek TÜFE aylık %0,3, yıllık %3,3 artış beklentilerinin hafif altında gerçekleşti.

New York Fed'in düzenlediği tüketici enflasyon beklentileri anketinde tüketicilerin 12 aylık enflasyon beklentisi bir önceki anket dönemine paralel olarak %3,0 seviyesinde gerçekleşti. Bir önceki anket döneminde beklenti %3,0 seviyesindeydi.

20 Ocak 2025 Pazartesi

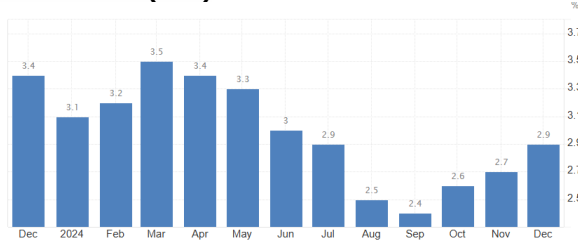
arastirma@anadoluyatirim.com.tr

New York Fed imalat endeksi ocak ayında -0,30 puan beklentisinin altında -12,6 puanda gerçekleşti. Bej kitap raporunda, ekonomik faaliyetin geçen yıl kasım sonu ve aralık ayında "hafif ila ılımlı" düzeyde arttığı belirtildi. Fed'in raporunda, "2025 yılının görünümü konusunda iyimser olanların sayısı, kötümser olanlardan fazlaydı, ancak bazı bölgelerde göç ve tarife politikalarındaki değişikliklerin ekonomiyi olumsuz etkileyebileceği yönündeki endişeler dile getirildi." ifadeleri yer aldı.

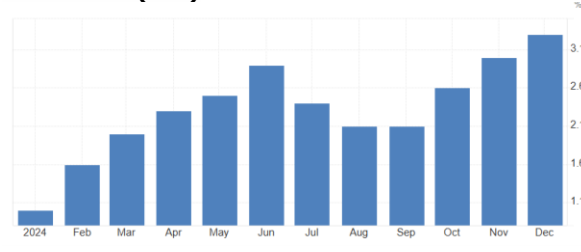
Perakende satışlar aralık ayında aylık %0,6 artış beklentisinin altında aylık %0,4, yıllık %3,92 arttı. Philadelphia Fed imalat endeksi ise -7,0 puan beklentisinin üzerinde 44,3 puanda gerçekleşti. ABD'de 6 - 10 Ocak haftasında işsizlik başvuruları 217bin kişi artış gösterdi. Beklenti 210binde bulunuyordu. Önceki haftanın verisi 203bine revize edildi. Dört haftalık ortalama ise 212,75bin olarak gerçekleşti.

Sanayi üretimi, aralık ayında aylık %0,3 beklentisinin üzerinde %0,9 arttı, yıllık artış ise %0,55 oldu. Kapasite kullanım oranı ise %77 beklentisinin üzerinde %77,6 olarak açıklandı. İnşaat izinlerinin öncül verilerinde 1,460mn artış beklentisinin üzerinde 1,483mn artarken, konut başlangıçları ise 1,330mn beklentisi üzerinde 1,499mn arttı.

ABD - TÜFE (Ara)

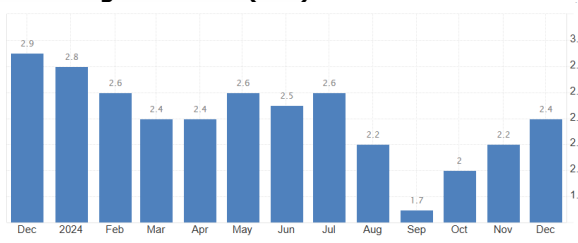


ABD - ÜFE (Ara)

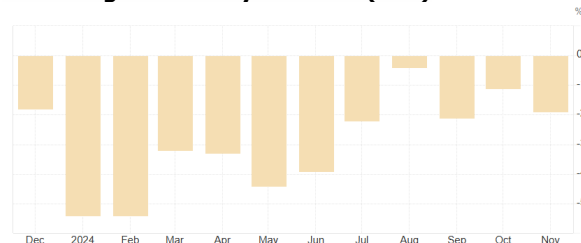


Euro Bölgesi'nde geçtiğimiz hafta aralık ayı final TÜFE verileri odaktaydı. Ek olarak sanayi üretimi, ticaret dengesi, cari hesap ve ECB'nin son toplantısının tutanakları takip edildi. Bölge'de TÜFE öncül verilere paralel olarak aylık %0,4, yıllık %2,5 arttı. Çekirdek TÜFE de beklentilere paralel aylık %0,5, yıllık %2,7 artış gösterdi. Cari hesap ise 28,0mlr Euro fazla beklentisinin hafif altında 27,0mlr Euro fazla verdi. Ticaret dengesi kasım ayında 11,8mlr euro beklentilerinin üzerinde 16,4mlr euro fazla verdi. ECB toplantısının tutanaklarına göre, tüketici fiyatlarının beklentilerle uyumlu bir şekilde gelişmesi durumunda faiz oranlarının daha da düşürülebileceğine işaret edildi. Özete göre, "Hakim belirsizlikler ve enflasyonda hedefe doğru hızlı bir düşüşü engelleyebilecek bir dizi faktörün varlığı göz önünde bulundurulduğunda ihtiyatlı bir yaklaşım doğru bulundu. Yine de, enflasyon için temel projeksiyon önümüzdeki birkaç ay ve çeyrekte doğrulanırsa, politika kısıtlamalarının kademeli olarak geri çekilmesi uygun görüldü." Kasım ayında sanayi üretimi aylık %0,3 artış beklentilerinin altında %0,2 arttı, yıllık bazda ise beklentilere paralel olarak %1,90 düşüş görüldü.

Euro Bölgesi - TÜFE (Ara)



Euro Bölgesi - Sanayi Üretimi (Kas)

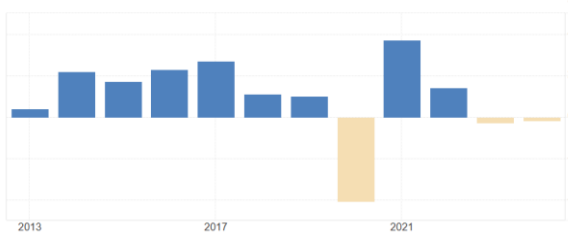


20 Ocak 2025 Pazartesi

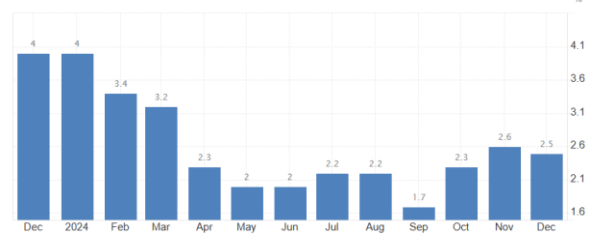
arastirma@anadoluyatirim.com.tr

Almanya'da geçtiğimiz hafta gündemde 2024 yılı GSYH verisi ve final TÜFE verileri bulunuyordu. GSYH yıllık bazda öncül verilere paralel olarak %0,2 azaldı. 2023 yılında GSYH'de %0,3 azalış kaydedilmişti. Aralık ayında TÜFE aylık beklentilerin hafif üstünde %0,5 arttı; yıllık bazda ise %2,60 artış ile beklentilere paralel gerçekleşti.

Almanya – GSYH (2024)



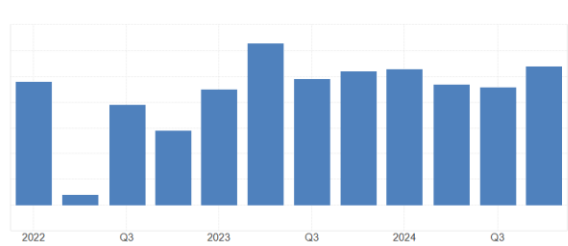
İngiltere – TÜFE (Ara)



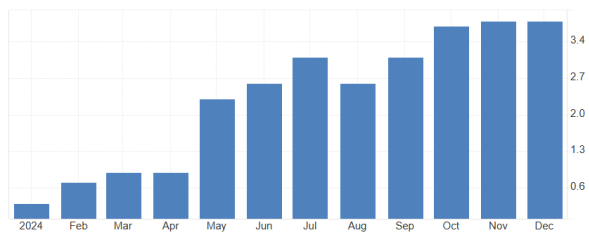
İngiltere'de geçtiğimiz haftanın gündemi yoğundu. Enflasyon verileri, GSYH büyümesi, sanayi üretimi, ticaret dengesi ve perakende satışlar takip edildi. İngiltere'de Aralık ayında ÜFE beklentilere paralel olarak aylık %0,1 arttı; yıllık artış da %0,1 oldu. TÜFE ise aralık ayında aylık %0,4, yıllık %2,60 artış beklentilerinin altında aylık %0,3 yıllık %2,5 artış gösterdi. Çekirdek TÜFE de beklentilerin altında kalarak aylık %0,3 yıllık %3,20 artış gösterdi. Beklenti aylık %0,5, yıllık %3,2 artacağı yönündeydi. Kasım ayında GSYH aylık %0,1, yıllık %1,0 artış gösterdi. Beklentiler aylık %0,2 yıllık %1,3 artış olacağı yönündeydi. Sanayi üretimi ise aylık %0,1 artış, yıllık %1 azalış beklentilerinin altında aylık %0,4, yıllık %1,8 azaldı. Ticaret dengesinin ise 18mlr GBP açık beklentisinin üzerinde 19,31mlr GBP açık verdi. Aralık ayında perakende satışlar aylık %0,4 artması beklentilerinin aksine aylık %0,3 azaldı; yıllık artış ise %4,2 artması beklentisi altında %3,6 artış gösterdi.

Çin'de de geçen hafta GSYH, sanayi üretimi, perakende satışlar, işsizlik oranı ve ticaret dengesi gibi önemli makro veriler gündemdedi. Çin ekonomisi, 4. Çeyrekte çeyreklik %1,6, yıllık %5,4 ile %5,0 hedefinin üzerinde büyüdü. Sanayi üretimi Çin'de %6,2 ile %5,4 beklentilerinin üzerinde artış gösterdi. Perakende satışlar ise aralıkta %3,5 beklentilerinin üzerinde %3,7 arttı. Ticaret dengesi de 104,85mlr USD fazla vererek 100mlr USD beklentilerinin üzerinde gerçekleşti. Ancak işsizlik oranı 0,1 artarak %5,1 oldu.

Çin – GSYH (4Ç24)



Japonya – ÜFE (Ara)



Japonya'da geçtiğimiz hafta aralık ayı ÜFE ve kasım ayı cari dengesi izlendi. Mevsimsellikten arındırılmış cari denge, 2,59trl JPY beklentilerini aşarak 3,03trl JPY fazla verdi. ÜFE'de ise artış aylık %0,3, yıllık %3,8 oldu. Beklentiler aylık %0,4, yıllık %3,8 artış olacağı yönündeydi.

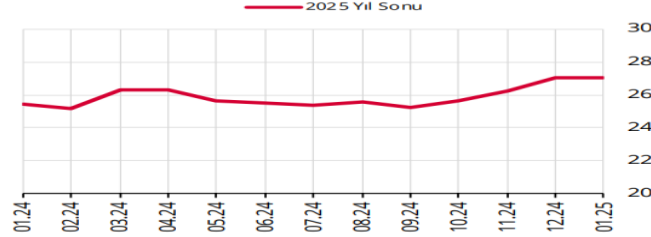
Yurt içinde ise geçtiğimiz haftanın önemli verisi Ocak ayı piyasa katılımcıları anketiydi. Ayrıca kısa vadeli dış borç istatistikleri, konut fiyat endeksi, cari denge, ticaret satış hacim, ciro ve dış ticaret endeksleri, TCMB finansal hesaplar raporu, merkezi yönetim bütçe dengesi, tarım ÜFE, uluslararası rezervler ve döviz likiditesi ile haftalık bazda takip ettiğimiz para ve banka ve menkul kıymet istatistikleri izlendi.

20 Ocak 2025 Pazartesi

arastirma@anadoluyatirim.com.tr

Piyasa katılımcıları anketinde, katılımcıların cari yıl sonu tüketici enflasyonu (TÜFE) beklentisi bu anket döneminde %27,05 olmuştur. 12 ay sonrası TÜFE beklentisi bir önceki anket döneminde %27,07 iken, bu anket döneminde %25,38 olmuştur. 24 ay sonrası TÜFE beklentisi ise aynı anket dönemlerinde sırasıyla %18,47 ve %17,72 olarak gerçekleşmiştir.

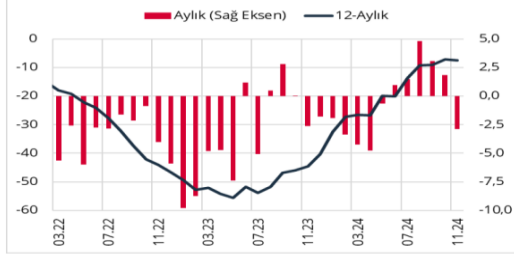
Türkiye- Yıl Sonu TÜFE Beklentisi(Oca)



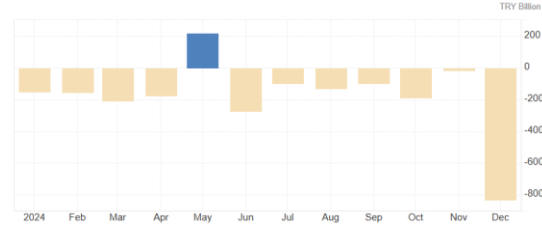
Türkiye'nin Kısa Vadeli Dış Borç (KVDB) stoku, bir önceki aya göre %0,8 oranında azalarak Kasım ayı itibarıyla 178,8 milyar ABD dolarına gerilemiştir. Bankalar kaynaklı KVDB stoku, bir önceki aya göre %0,7 oranında azalarak 81,6 milyar ABD doları olmuşken, Merkez Bankası kaynaklı yükümlülükler %3,8 oranında azalarak 36,1 milyar ABD dolarına gerilemiştir. 2024 yılı Aralık ayında bir önceki aya göre %2,0 oranında artan KFE, bir önceki yılın aynı ayına göre nominal olarak %29,4 oranında artmış, reel olarak ise %10,4 oranında azalmıştır.

Kasım ayında cari işlemler hesabı 2.871 milyon ABD doları açık kaydetmiştir. Foreks anketine göre cari dengesinin kasım ayında 3mlr USD açık vermesi bekleniyordu. Altın ve enerji hariç cari işlemler hesabı ise 3.443 milyon ABD doları fazla vermiştir. Ödemeler dengesi tanımlı dış ticaret açığı 5.235 milyon ABD doları olarak gerçekleşmiştir. Yıllıklandırılmış verilere göre, Kasım ayında cari açık 7,4 milyar ABD doları oldu. Ocak-Kasım döneminde ise açık 5,6mlr USD'ye ulaştı.

Türkiye - Cari Denge (Kas)



Türkiye - Bütçe Dengesi (Ara)



Toplam ciro ekim ayında aylık %2,6, yıllık %42,4 arttı. Toplam cironun alt detaylarına bakıldığında; 2024 yılı Kasım ayında yıllık sanayi sektörü ciro endeksi %30,1 arttı, inşaat ciro endeksi %55,9 arttı, ticaret ciro endeksi %44,6 arttı, hizmet ciro endeksi %53,3 arttı.

İhracat birim değer endeksi Kasım ayında bir önceki yılın aynı ayına göre %1,3 arttı. Endeks bir önceki yılın aynı ayına göre gıda, içecek ve tütünde %12,3 arttı, ham maddelerde (yakıt hariç) %5,0 arttı, yakıtlarda %10,1 azaldı, imalat sanayinde (gıda, içecek, tütün hariç) %0,1 arttı. İthalat birim değer endeksi Kasım ayında bir önceki yılın aynı ayına göre %3,3 arttı. Endeks bir önceki yılın aynı ayına göre, gıda, içecek ve tütünde %6,2 arttı, yakıtlarda %1,6 azaldı, ham maddelerde (yakıt hariç) %4,6 arttı, imalat sanayinde (gıda, içecek, tütün hariç) %0,9 arttı. İhracat birim değer endeksinin ithalat birim değer endeksine bölünmesiyle hesaplanan ve 2023 yılı Kasım ayında 86,5 olarak elde edilmiş olan dış ticaret haddi, 1,6 puan azalarak, 2024 yılı Kasım ayında 84,9 oldu.

Ticaret satış hacmi 2024 yılı Kasım ayında aylık %0,9, yıllık %8,7 arttı. Ticaret satış hacmi (2021=100) 2024 yılı Kasım ayında bir önceki yılın aynı ayına göre %8,7 arttı. Aynı ayda motorlu kara taşıtlarının ve

20 Ocak 2025 Pazartesi

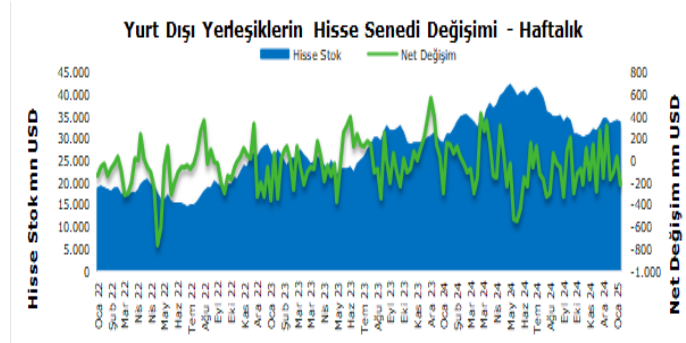
arastirma@anadoluyatirim.com.tr

motosikletlerin toptan ve perakende ticareti ile onarımı için satış hacmi %10,2 arttı, toptan ticaret satış hacmi %5,3 arttı, perakende ticaret satış hacmi ise aylık %1,9, yıllık %16,4 arttı.

TCMB, 3Ç24 dönemine dair yayımladığı finansal hesaplar raporunda sektörlerle ilişkin finansal bilançolara göre, dönem sonu itibarıyla yurt içi yerleşik sektörlerin toplam finansal varlıkları 114 trilyon TL, yükümlülükleri ise 123 trilyon TL düzeyinde gerçekleşmiştir. Türkiye ekonomisinin net finansal pozisyon açığının gayri safi yurt içi hasılaya (GSYİH) oranı bir önceki döneme göre 6 puan azalarak %23,3 seviyesinde gerçekleşmiştir. Sektörlerde gerçekleşen net finansal işlemler incelendiğinde, bir önceki çeyrekte GSYİH'nin %0,11'i ile net borç veren konumunda olan toplam ekonomi bu çeyrekte GSYİH'nin %3,4'ü oranında net borç alan konumundadır.

Merkezi yönetim bütçesi Aralık'ta 829,2 milyar TL açık verdi. Böylelikle 2024 yılının rekor aylık açığı görüldü. 2024 yılının tamamında ise bütçe açığı 2,1 trilyon TL kaydedildi; böylece 2024 yılında da rekor açık verilmiş oldu. Tarım ÜFE, aralık ayında aylık %0,39 azaldı, yıllık %37,01 arttı.

TCMB Rezervleri 10 Ocak haftasında 160,4mılr USD seviyesine ulaştı. Net Uluslararası Rezervler, 67,7mılr USD'den 70mılr USD'ye yükselirken, swap hariç Net uluslararası rezervler 45,5mılr USD'den 52,7mılr USD'ye yükseldi. TCMB tarafından haftalık olarak açıklanan menkul kıymet istatistiklerine göre yurt dışı yerleşikler 6 Ocak- 10 Ocak 2025 tarihlerinde hisse senetlerinde 211,84mn USD net satış gerçekleştirdi. Böylece yurtdışı yerleşikler 2025 yılının ikinci haftasında yeniden satış tarafında yer aldı. 6 Ocak- 10 Ocak haftasında DİBS (kesin alım) tarafında 460,54mn USD alış gerçekleşirken, ÖST tarafında 81,17mn USD alış kaydedildi. Böylelikle toplam portföyde, yurt dışı yerleşikler 6 Ocak- 10 Ocak haftasında 329,87mn USD tutarında net alış gerçekleştirmiş oldu. Yurt dışı yerleşikler 2025 yılında hisse senetlerinde 169,79mn USD tutarında satış yaptılar. Yabancılar 2024 yılında hisse senetlerinde 2696,10mn USD net satış, 2023 yılında ise 1389mn USD net alış gerçekleştirmişlerdi. 2025 yılında DİBS tarafında 648,05mn USD alış, ÖST tarafında 77,88mn USD net alım gerçekleştirildi. 2025 yılıbaşından bu yana yurt dışı yerleşikler tarafından toplam portföyde ise 556,14mn USD alış kaydedilmiş oldu. 2024 yılında yurt dışı yerleşikler toplam portföyde 13724,71mn USD net alış gerçekleştirmişti.



BIST100 Teknik Analiz

BİST100 endeksi geçtiğimiz haftaki işlemlerde 9659- 9889 bandında hareket ederek haftayı %0,68 değer kazancı ile 9977,94 puandan tamamladı. Haftanın son gününde ise hareket bandı 9851-9989 olurken, işlem hacmi 95,6 milyar TL olarak gerçekleşti. negatif ayrışan sınaı endeksi haftayı %0,43 değer kaybı ile tamamlarken, bankacılık endeksi %2,11 değer kazandı. Geçtiğimiz haftaki işlemlerde puan bazlı en çok katkısı THYAO, AKBNK, TCELL sağlarken, BIMAS, SKBNK, TOASO endeksi baskılayan tarafta yer aldı. Geçtiğimiz hafta boyunca bankacılık endeksinde etkili olan geri çekilmelerin, Cuma günkü işlemlerde 15000 üzerinde güç kazanması ile yükseliş ivmesi kuvvetlendi. Yeni haftada 15250- 15500 dirençleri hedeflenebilir. Bu bölge üzerinde ise yükseliş eğiliminin tarihi zirvenin bulunduğu 16310'a kadar devam etmesi beklenebilir. Olası geri çekilmelerde ise 15000 kritik eşik olup, bu seviyenin altında 14850 ve 14600 kısa vadeli destekler olarak izlenebilir.

BİST 100 endeksinde geçtiğimiz hafta 9650 yakınlarından başlayan tepki alımları, haftanın son işlem gününde 9900'ün yukarı yönde geçilmesi ile güç kazandı. Cuma günkü işlemlerde son iki aylık alçalan kanal direncinin bulunduğu 10000'e kadar devam eden yükseliş eğiliminin, psikolojik eşik olan bu seviyenin üzerinde yerleşmeler ile ivmelenmesi beklenebilir. 10000 üzerinde 10150- 10250 bölgesi ilk etapta takip edilecek olup, bu bölgenin yukarı yönde geçilmesi ile 10415 hedefe girebilir. Olası geri çekilmelerde ise 9900 ve geçtiğimiz hafta önemli bir direnç bölgesi olan 50 günlük AO'nın bulunduğu 9865 takip edilebilir. Bu seviyenin aşağı yönde geçilmesi halinde 9770-9700 bölgesi takip edilebilir. Öte yandan 50 günlük AO (9865) ile 200 günlük AO'yı (9770) arasındaki farkın artması, olası bir trend dönüşümünü destekler niteliktedir. Endekste 10000 üzerinde haftalık kapanışlar alınması halinde Golden Cross formasyonunun onay kazanması beklenebilir. Orta vadeli teknik göstergelerden MACD haftalık bazda sıfır çizgisi üzerinde ve "AL" konumundadır. Kısa vadeli teknik göstergelerden RSI'da hafif artı yönelim izlenmektedir. Endekste geçtiğimiz haftaki işlemler dolar bazlı 2,72-2,81 cent bandında kapanış 2,81 centten gerçekleşti. Yukarı yönde 2,90 ve 2,95 cent dirençleri takip edilebilir. Bu bölge üzerinde ise kritik eşik olarak izlediğimiz 3,00 cent hedeflenebilir. Olası geri çekilmelerde ise 2,70 cent kısa vadeli destek bölgesi olarak izlenebilir.

HAFTALIK GRAFİK

NET PARA GİRİŞİNDE İLK 40 HİSSE (HAFTALIK, İLK 5 KURUMDA)									
Hisse	Kapanış	Alicılar Net Hacim (TL)	Saticılar Net Hacim (TL)	Net Para Girişi (TL)	Günlük Fiyat Değ. (%)	Haftalık Fiyat Değ. (%)	Yılbaşına göre Değ. (%)	F/K	PD/DD
THYAO	303,50	2.723.628.000	-1.876.935.000	846.693.000	1,93	3,41	8,01	2,30	0,68
TCELL	100,30	1.557.976.000	-871.652.000	686.324.000	1,88	4,86	8,08	5,09	1,26
ASTOR	123,00	1.366.242.000	-743.996.400	622.245.600	0,41	1,65	7,99	16,70	6,70
ASELS	81,05	1.164.196.000	-576.411.100	587.784.900	1,00	3,45	11,79	40,40	2,98
TUPRS	148,10	1.424.384.000	-1.003.588.000	420.796.000	-0,27	3,21	4,37	4,53	1,18
GARAN	132,80	1.429.085.000	-1.056.863.000	372.222.000	2,31	3,67	6,75	5,77	1,84
ISCTR	14,28	2.818.771.000	-2.453.812.000	364.959.000	1,78	-0,56	5,47	6,50	1,23
PGSUS	223,00	1.074.766.000	-717.048.100	357.717.900	3,72	3,15	4,69	4,81	1,48
YKBNK	31,70	1.590.767.000	-1.297.336.000	293.431.000	2,59	3,26	3,53	6,42	1,40
CIMSA	50,90	459.023.100	-247.793.500	211.229.600	0,59	8,76	9,23	10,45	1,93
OYAKC	25,42	644.468.200	-433.495.000	210.973.200	-3,79	6,36	5,92	15,01	2,98
KOZAL	23,24	531.176.100	-342.459.400	188.716.700	0,96	1,48	2,92	30,90	2,67
VAKBN	25,50	447.420.600	-343.433.100	103.987.500	1,67	5,72	9,35	6,79	1,26
HALKB	18,00	239.318.100	-145.639.400	93.678.700	2,04	5,20	11,11	9,74	0,94
TATEN	50,00	204.123.600	-130.570.400	73.553.200	3,09	11,66	20,77	15,01	3,86
PEHOL	5,22	258.275.500	-187.643.800	70.631.700	9,21	30,50	30,50	8,84	2,65
EREGL	23,06	912.418.200	-851.806.700	60.611.500	0,26	-3,03	-5,49	8,64	0,71
AEFES	165,70	445.846.200	-390.852.000	54.994.200	-3,61	-0,90	-13,52	4,98	1,14
EKGYO	14,65	410.841.400	-356.135.100	54.706.300	0,41	4,94	7,56	17,33	0,67
DOHOL	14,30	243.995.200	-190.747.500	53.247.700	-0,49	-2,05	-1,31	11,30	0,61
ISMEN	45,90	240.737.800	-189.804.400	50.933.400	2,27	6,25	-6,33	14,03	2,94
GLRMK	133,50	454.731.100	-409.247.400	45.483.700	0,00	0,00	0,00	11,30	6,14
AKENR	14,38	138.823.100	-93.958.760	44.864.340	9,94	6,20	9,10	1,59	0,53
LMKDC	33,64	158.927.500	-114.961.800	43.965.700	-3,67	1,94	8,17	9,87	4,47
AVPGY	57,80	127.384.800	-84.008.870	43.375.930	2,12	3,77	7,04	1,72	0,64
MPARK	395,00	239.274.500	-200.377.000	38.897.500	1,80	1,80	3,40	10,85	3,68
ANSGR	113,90	195.655.700	-156.810.400	38.845.300	1,15	7,25	9,52	6,81	2,06
ALARK	91,30	206.478.200	-169.645.000	36.833.200	0,00	-2,82	-0,76	8,03	0,72
NATEN	77,35	115.458.800	-78.688.320	36.770.480	1,11	6,03	2,04	13,55	1,91
GMSTRF	216,00	128.367.200	-94.617.400	33.749.800	-1,03	-0,28	4,32	0,00	0,00
TABGD	169,70	139.285.200	-106.460.200	32.825.000	2,54	5,34	13,28	25,23	3,03
BORLS	71,50	106.380.800	-74.605.010	31.775.790	-0,28	5,85	4,53	0,00	3,92
BERA	16,46	64.524.950	-33.217.860	31.307.090	1,92	2,75	10,25	2,27	0,54
CCOLA	61,20	352.803.000	-321.616.100	31.186.900	0,99	6,34	2,09	8,48	3,20
RAYSG	650,00	92.012.770	-61.125.890	30.886.880	0,62	11,30	22,53	62,09	29,50
ALFAS	77,00	111.603.400	-81.561.650	30.041.750	0,13	8,30	13,32	62,22	8,06
KOZAA	71,75	155.449.200	-125.641.400	29.807.800	1,77	1,34	-3,37	899,52	1,80
DYOBY	29,18	84.243.650	-54.617.010	29.626.640	1,46	15,06	29,80	13,97	1,76
IPEKE	58,00	86.251.160	-56.950.150	29.301.010	2,75	4,60	10,69	24,55	1,76
ZGOLDF	325,50	176.754.200	-148.154.700	28.599.500	0,87	1,09	-1,36	0,00	0,00

Kaynak: Matriks, Finnet

NET PARA ÇIKIŞINDA İLK 40 HİSSE (HAFTALIK, İLK 5 KURUMDA)									
Hisse	Kapanış	Alıcılar Net Hacim (TL)	Satıcılar Net Hacim (TL)	Net Para Çıkışı (TL)	Günlük Fiyat Değ. (%)	Haftalık Fiyat Değ. (%)	Yılbaşına göre Değ. (%)	F/K	PD/DD
AKBNK	66,00	3.796.700.000	-4.587.294.000	-790.594.000	2,88	2,48	1,77	7,13	1,49
SAHOL	99,60	859.635.900	-1.382.442.000	-522.806.100	1,94	-1,68	3,75	29,53	0,76
MAVI	74,00	600.482.900	-896.374.500	-295.891.600	1,51	-6,92	-15,14	11,94	3,12
KRDMD	26,22	289.656.400	-472.161.200	-182.504.800	1,24	-3,60	-3,25	12,51	0,62
BIMAS	509,00	745.519.900	-904.440.600	-158.920.700	0,99	-2,68	-3,69	14,35	3,07
ODAS	5,92	122.978.500	-247.382.900	-124.404.400	-1,33	-4,52	-1,82	0,00	0,69
KCHOL	178,10	1.400.236.000	-1.515.473.000	-115.237.000	1,31	-2,41	-0,28	10,42	0,89
TKNSA	28,80	194.588.100	-298.567.000	-103.978.900	-2,83	-27,27	-28,00	0,00	2,42
ALKLC	26,66	145.202.400	-243.884.900	-98.682.500	-1,62	-18,17	-25,74	0,00	1,81
ENKAI	50,45	272.101.300	-360.617.900	-88.516.600	-0,10	3,21	3,81	12,46	1,15
ARCLK	128,00	130.379.100	-215.244.500	-84.865.400	-1,16	-6,71	-9,86	97,02	1,15
BEGYO	7,00	133.251.800	-213.492.200	-80.240.400	1,45	-5,15	-1,27	11,85	1,75
MGROS	549,50	377.254.700	-452.019.600	-74.764.900	0,64	2,42	0,46	15,64	1,84
VESTL	65,35	135.013.100	-207.376.600	-72.363.500	0,54	-7,70	-8,35	0,00	0,50
PASEU	32,30	211.689.700	-279.239.700	-67.550.000	1,25	5,90	9,27	48,66	13,10
SOKM	39,10	105.029.200	-171.643.300	-66.614.100	0,57	-3,46	-5,10	0,00	0,85
AKSA	11,07	104.976.700	-169.078.900	-64.102.200	0,45	-5,38	-14,45	12,76	1,95
SKBNK	4,57	219.237.300	-281.881.100	-62.643.800	-3,79	-16,15	-3,59	4,62	1,15
ZOREN	4,23	123.020.700	-183.816.100	-60.795.400	-0,47	-3,86	-2,98	1,47	0,35
HEKTS	3,83	118.047.000	-176.270.300	-58.223.300	0,26	-4,25	-1,03	0,00	4,10
TAVHL	285,00	260.575.600	-310.286.700	-49.711.100	2,98	0,18	4,01	11,78	1,70
PETKM	17,99	228.778.600	-278.340.700	-49.562.100	1,07	-0,11	-0,61	2,34	0,74
DOAS	194,20	117.904.400	-162.460.400	-44.556.000	-0,61	-3,29	0,21	4,10	0,84
KONTR	37,12	94.801.120	-139.149.200	-44.348.080	-0,80	-3,73	-3,78	50,26	5,05
CANTE	1,65	68.048.120	-112.236.500	-44.188.380	0,61	-5,17	-0,60	0,00	0,55
VKGYO	2,09	57.063.260	-93.437.930	-36.374.670	1,46	-2,34	0,97	0,92	0,41
TSPOR	1,18	77.438.680	-112.025.400	-34.586.720	0,00	3,51	18,00	0,00	53,03
KARSN	12,07	61.411.570	-94.040.980	-32.629.410	-0,74	-4,43	-0,33	0,00	2,35
KOCMT	15,49	72.380.030	-103.751.500	-31.371.470	-1,34	-10,67	-7,80	0,00	0,76
KTLEV	57,40	90.048.690	-120.543.000	-30.494.310	-0,43	-5,12	9,33	6,34	4,36
TKFEN	65,05	226.978.300	-252.821.900	-25.843.600	-1,81	-0,23	-9,72	19,08	0,83
KRGYO	9,69	26.513.540	-49.518.230	-23.004.690	9,49	20,97	22,81	13,30	2,87
ZPLIBF	172,10	210.377.900	-233.335.600	-22.957.700	2,26	2,23	5,58	0,00	0,00
POLHO	11,36	29.076.690	-50.933.140	-21.856.450	-2,74	-11,53	-6,19	11,55	0,59
ONRYT	72,50	19.916.160	-40.445.300	-20.529.140	0,00	-4,29	-8,69	83,54	2,39
ENTRA	8,53	64.914.860	-84.484.980	-19.570.120	0,24	0,24	7,84	4,38	0,57
FROTO	922,00	457.138.000	-475.785.300	-18.647.300	-0,16	-0,05	-1,60	6,34	3,19
EGEGY	15,00	104.526.300	-123.084.000	-18.557.700	-1,57	-9,09	-9,09	0,00	18,77

Kaynak: Matriks, Finnet

20 Ocak 2025 Pazartesi

arastirma@anadoluyatirim.com.tr

Ekonomik Takvim**20 Ocak Pazartesi**

Ülke	TSİ	Veri	Dönem	Beklenti	Önceki
ABD		Piyasalar Tatil Nedeniyle Kapalı			
Türkiye	10:00	Yurt dışı ÜFE - Aylık	Ara		-0,86%
Türkiye	10:00	Yurt dışı ÜFE - Yıllık	Ara		25,19%
Türkiye	10:00	Uluslararası Yatırım Pozisyonu- USD	Kas		-288,9mlr
Almanya	10:00	ÜFE - Aylık	Ara	0,30%	0,10%
Almanya	10:00	ÜFE - Yıllık	Ara		0,50%
Türkiye	17:30	Merkezi Yönetim Borç Stoku	Ara		9.004mlr
ABD		47. Başkan Donald Trump Göreve Başlıyor Davos Global Ekonomik Forumu Başlangıç			

21 Ocak Salı

Ülke	TSİ	Veri	Dönem	Beklenti	Önceki
Türkiye	10:00	Konut Satış İstatistikleri - Yıllık	Ara		63,60%
İngiltere	10:00	Ortalama Gelir + İkramiyeler	Kas		5,20%
İngiltere	10:00	İşsizlik Oranı	Kas	4,30%	4,30%
Euro Bölgesi	13:00	ZEW Ekonomik Hissiyatı	Oca	15,2	15,7
Almanya	13:00	ZEW Ekonomik Hissiyatı	Oca	16,9	17,0

22 Ocak Çarşamba

Ülke	TSİ	Veri	Dönem	Beklenti	Önceki
ABD	18:00	CB Öncü Endeksi (Aylık)	Ara	-0,1	0,30%
Euro Bölgesi	18:05	ECB Başkanı Lagarde'in Konuşması			
Almanya	21:30	Bundesbank Başkanı Nagel'in Konuşması			

23 Ocak Perşembe

Ülke	TSİ	Veri	Dönem	Beklenti	Önceki
Japonya	02:50	Ticaret Dengesi - JPY	Ara	-53,0mlr	-110,3mlr
Türkiye	10:00	Tüketici Güven Endeksi	Oca		81,3
Türkiye	14:00	TCMB PPK Faiz Oranı Kararı	Oca	45,00%	47,50%
Türkiye	14:30	Para ve Banka İstatistikleri	Haf		
Türkiye	14:30	Menkul Kıymet İstatistikleri	Haf		
ABD	16:30	İşsizlik Başvuruları	Haf	220bin	217bin
ABD	16:30	İşsizlik Başvuruları 4. Haf Ort.	Haf		212,75bin
Euro Bölgesi	18:00	Tüketici Güveni (Öncü)	Oca	-14,0	-14,5

24 Ocak Cuma

Ülke	TSİ	Veri	Dönem	Beklenti	Önceki
Japonya	02:30	Çekirdek TÜFE- Yıllık	Ara	3,00%	2,70%
Japonya	02:30	TÜFE- Aylık	Ara		0,60%
Japonya	02:30	TÜFE- Yıllık	Ara		2,90%
İngiltere	03:00	GfK Tüketici Güveni	Oca		-17
Japonya	03:30	Hizmet PMI (Öncü)	Oca		50,9

20 Ocak 2025 Pazartesi

arastirma@anadoluyatirim.com.tr

Japonya	03:30	İmalat PMI (Öncü)	Oca		49,6
Japonya	06:00	BoJ Faiz Oranı Kararı	Oca	0,50%	0,25%
Japonya	09:30	BoJ Başkanı Ueda'nın Konuşması			
Türkiye	10:00	Finansal Hizmetler Güven Endeksi	Oca		169,5
Almanya	11:30	S&P Global Bileşik PMI (Öncü)	Oca		48,0
Almanya	11:30	S&P Global Hizmet PMI (Öncü)	Oca	51,1	51,2
Almanya	11:30	S&P Global İmalat PMI (Öncü)	Oca	42,9	42,5
Euro Bölgesi	12:00	S&P Global Bileşik PMI (Öncü)	Oca		49,6
Euro Bölgesi	12:00	S&P Global Hizmet PMI (Öncü)	Oca	51,4	51,6
Euro Bölgesi	12:00	S&P Global İmalat PMI (Öncü)	Oca		45,1
İngiltere	12:30	S&P Global Bileşik PMI (Öncü)	Oca		50,4
İngiltere	12:30	S&P Global Hizmet PMI (Öncü)	Oca	50,8	51,1
İngiltere	12:30	S&P Global İmalat PMI (Öncü)	Oca	46,9	47,0
Euro Bölgesi	13:00	ECB Başkanı Lagarde'ın Konuşması			
ABD	17:45	S&P Global Bileşik PMI (Öncü)	Oca		55,4
ABD	17:45	S&P Global Hizmet PMI (Öncü)	Oca		56,8
ABD	17:45	S&P Global İmalat PMI (Öncü)	Oca		49,4
ABD	18:00	Mevcut Konut Satışları	Ara	4,19mn	4,15mn
ABD	18:00	Michigan Tüketici Hissiyatı (Final)	Oca	73,2	74,0
		Davos Global Ekonomik Forumu Bitiş			
Türkiye		Moody's Türkiye Kredi Notu Değerlendirmesi		Ba3 (Durağan)	B1 (Pozitif)

Kaynak: Investing, Matriks, TÜİK, TCMB, Foreks**Not:** Grafiklerde Tradingeconomics, TÜİK, TCMB verilerinden faydalanılmıştır.

Anadolu Yatırım Araştırma Bölümü**Sevgül Yırtar**

Anadolu Yatırım Araştırma Departmanı | Bölüm Başkanı

Syirtar@anadoluyatirim.com.tr | www.anadolubank.com.tr (216) 649 77 35**Ezgi Gündoğdu**

Anadolu Yatırım Araştırma Departmanı | Yönetmen Yardımcısı

Egundogdu@anadoluyatirim.com.tr | www.anadolubank.com.tr (216) 649 77 37

Uyarı: Burada yer alan yatırım bilgi, yorum ve tavsiyeleri yatırım danışmanlığı kapsamında değildir. Yatırım danışmanlığı hizmeti, yetkili kuruluşlar tarafından kişilerin risk ve getiri tercihleri dikkate alınarak kişiye özel sunulmaktadır. Burada yer alan yorum ve tavsiyeler ise genel niteliktedir. Bu tavsiyeler mali durumunuz ile risk ve getiri tercihlerinize uygun olmayabilir. Bu nedenle, sadece burada yer alan bilgilere dayanılarak yatırım kararı verilmesi beklentilerinize uygun sonuçlar doğurmayabilir.

Bu rapor tarafımızca doğruluğu ve güvenilirliği kabul edilmiş kaynaklar kullanılarak hazırlanmış olup yatırımcılara kendi oluşturacakları yatırım kararlarında yardımcı olmayı hedeflemekte ve herhangi bir yatırım aracını alma veya satma yönünde yatırımcıların kararlarını etkilemeyi amaçlamamaktadır. Yatırımcıların verecekleri yatırım kararları ile bu raporda bulunan görüş, bilgi ve veriler arasında bir bağlantı kurulamayacağı gibi, söz konusu kararların neticesinde oluşabilecek yanlışlık veya zararlardan kurum çalışanları ile Anadolubank A.Ş. ve Anadolu Yatırım Menkul Kıymetler A.Ş.'nin herhangi bir sorumluluğu bulunmamaktadır.