

Küresel piyasalarda karşılıklı tarife oranları gündemde yer aldı.

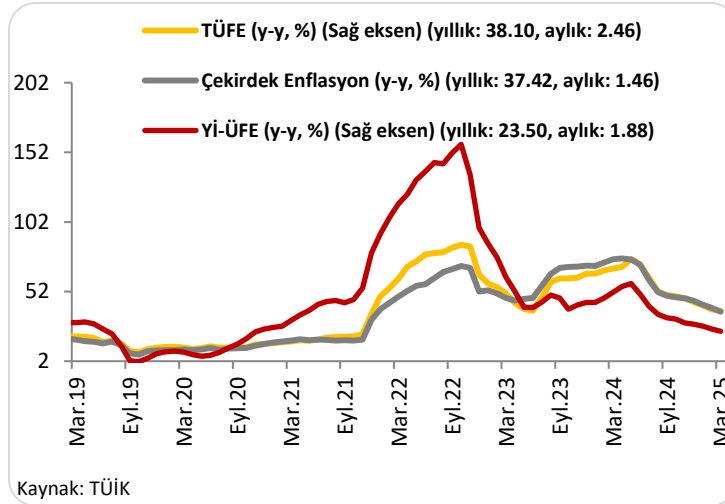
ABD Başkanı Donald Trump'ın, ülke bazlı karşılıklı tarife oranlarıyla birlikte her ülke için temel tarife oranının %10 olacağını açıklamasının ardından küresel piyasalarda risk alma iştahı geriledi. Avrupa Merkez Bankası (ECB), piyasa beklentileri doğrultusunda Nisan ayında da faiz indirim kararı olarak faiz oranlarını 25 baz puan düşürdü. ECB Başkanı Christine Lagarde, enflasyonla ilgili birçok göstergenin %2'lik hedefe dönüş sinyali verdiğini belirtti. ABD ekonomisi 2025 yılının ilk çeyreğinde öncü verilere göre Bu, 2022 yılının başından bu yana kaydedilen ilk ekonomik küçülme olarak kayda geçti. Euro Bölgesi ekonomisi 2025 yılı ilk çeyrek büyüme oranı öncül verilere göre %0.2 olan beklentilerin üstünde çeyreklik bazda %0.4 gerçekleşti. Ekonomi yıllık bazda ise %1.1 olan beklentilerin üstünde %1.2 büyüdü. Uluslararası Para Fonu (IMF), Küresel Ekonomik Görünüm raporunda ticaret gerilimlerinin hızla tırmanması ve politika belirsizliklerinin artması nedeniyle küresel ekonomik büyüme tahminlerini 2025 yılı için %2.8'e ve 2026 yılı içinse %3'e düşürdü.

Yurt içinde Mart ayında aylık enflasyon %2.46 olurken, yıllık bazda %38.10'a geriledi. TCMB, 17 Nisan'da gerçekleştirdiği toplantısında politika faiz oranını sürpriz bir şekilde 350 baz puan artırarak %46 seviyesine yükseltti. Ayrıca, 20 Mart 2025 tarihinde ara verilen bir hafta vadeli repo ihalelerine tekrar başlanmasına karar verildi. Piyasa Katılımcıları Anketi'nde enflasyon ve yıl sonu USD/TL beklentileri yükselirken; cari açık ve büyüme beklentisi geriledi. Şubat ayı cari işlemler dengesi 4.4 milyar dolar açık ile piyasa beklentilerine paralel gerçekleşti. Hazine ve Maliye Bakanlığı tarafından açıklanan merkezî yönetim bütçe dengesi 2025 yılının Mart ayında 261.5 milyar TL açık verdi. IMF, Türkiye ekonomisi için 2025 yılı için büyüme beklentisini %2.6'dan %2.7'ye yükseltti. 2026 yılı büyüme beklentisini ise %3.2'de sabit bıraktı. Enflasyonun 2025'te yıllık ortalama %35.9 olacağını, 2026'da ise bu oranın %22.8'e gerileyeceğini öngördü.

Nisan ayında Türkiye'de açıklanan veriler

Mart ayında manşet enflasyon aylık bazda %2.46 (beklenti: %2.78) arttı; yıllık bazda %39.05'ten %38.10'a geriledi. Yİ-ÜFE aylık bazda %1.88 arttı; yıllık bazda %25.21'den %23.50'ye geriledi.

Mart ayı enflasyon rakamları 3 Nisan'da açıklandı.



Tüketici Fiyat Endeksi (TÜFE) Mart'ta beklentilerin altında aylık bazda %2.46 (Piyasa beklentisi: %2.78) arttı. Yıllık bazda ise TÜFE Şubat'taki %39.05'den Mart'ta baz etkisiyle %38.10'a geriledi. Şubat ayında ana harcama gruplarına göre aylık bazda fiyatı en çok artan gruplar, %9.96 ile alkollü içecekler ve tütün, %4.94 ile gıda ve alkolsüz içecekler, %4.68 ile eğitim oldu.

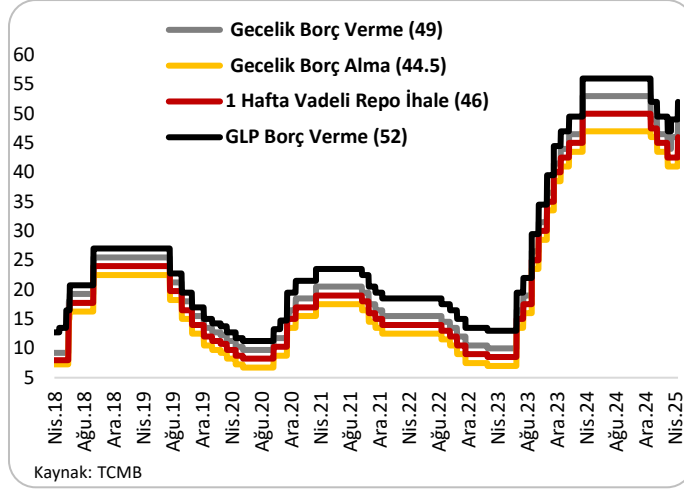
Gıda ve enerji gibi kontrol edilemeyen kalemleri içermeyen ve enflasyondaki ana eğilimi gösteren çekirdek enflasyon (C endeksi) Mart'ta bir önceki aya göre %1.46 arttı ve yıllık bazda Şubat'taki %40.21'den

Mart'ta %37.42'e geriledi. Yurt İçi Üretici Fiyat Endeksi (Yİ-ÜFE) Mart'ta bir önceki aya göre %1.88 arttı ve yıllık bazda Şubat'taki %25.21'den Mart'ta %23.50'ye geriledi.

Mart ayında enflasyonun beklentilerin altında kalmasında ve Ramazan etkisini sınırlandıran ise hizmet enflasyonunda görülen ivme kaybının yanı sıra sezon indirimleri sebebiyle giyim ve ayakkabı grubunda görülen negatif etki oldu. Mart ayında kurlarda yaşanan volatilitenin fiyatlara olan etkisi önümüzdeki aylarda takip edilecek olmakla birlikte, dış talebe ilişkin Avrupa ekonomisinin ve ticaret tarifelerinin gecikmeli etkileri de enflasyonun seyri açısından önemli unsurlar olarak karşımıza çıkıyor.

TCMB, politika faiz oranını 350 baz puan artırarak %46 seviyesine çıkardı.

TCMB Nisan ayı toplantısı 17 Nisan'da gerçekleştirildi.



TCMB, 17 Nisan'da yapılan toplantıda politika faiz oranını beklentilerin üzerinde 350 baz puan artırarak %46'ya çıkardı. Gecelik borç verme faizi 300 baz puan artırılarak %49'a yükselmiş oldu. Gecelik borçlanma faizi ise %41'den %44.5 seviyesine çıkarıldı.

Ayrıca, 20 Mart 2025 tarihinde ara verilen bir hafta vadeli repo ihalelerine tekrar başlanmasına karar verildi.

Fiyat istikrarı ve finansal istikrar hedefleri doğrultusunda, likidite koşulları yakından izlenmeye ve likidite yönetimi araçları etkili bir şekilde kullanılmaya devam edileceği belirtildi.

TCMB, karar metninde, politika faizine ilişkin atılacak adımların enflasyon görünümü odaklı, ihtiyatlı ve toplantı bazlı bir yaklaşımla belirleneceğinin altını çizerken, enflasyonda belirgin ve kalıcı bir bozulma öngörülmesi durumunda para politikası duruşunun sıkılaştırılacağını ifade etti.

Karar metninde, enflasyonun ana eğiliminin Mart ayında gerilediği belirtilirken, aylık temel mal enflasyonunun finansal piyasalardaki gelişmelerin etkisiyle Nisan ayında bir miktar yükseleceği, hizmet enflasyonunun ise görece yatay seyredeceği öngörüldü.

Öncü verilerin, yurt içi talebin ilk çeyrekte ivme kaybetmekle birlikte öngörülenin üzerinde seyrettiğini ve enflasyonu düşürücü etkisinin azaldığına işaret ettiğini vurgulayan TCMB, küresel ticarete artan korumacı eğilimlerin, küresel iktisadi faaliyet, emtia fiyatları ve sermaye akımları kanalıyla dezenflasyon sürecine olası etkilerinin de yakından takip edileceği mesajını verdi.

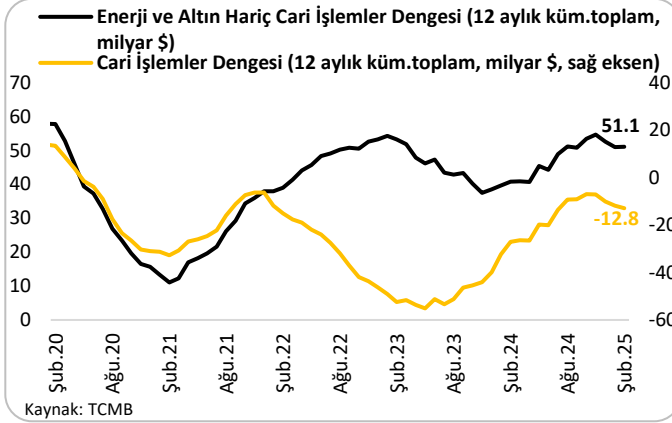
TCMB Nisan ayı Piyasa Katılımcıları Anketi açıklandı.

TCMB Nisan ayı Piyasa Katılımcıları Anketi 11 Nisan'da yayımlandı.

	2025 Mart ayı anket dönemi	2025 Nisan ayı anket dönemi
Dolar/TL (cari yıl sonu)	42.79	43.60
TÜFE (cari yıl sonu, %)	28.04	29.98
TÜFE (12 ay sonrası, %)	24.55	25.56
TÜFE (24 ay sonrası, %)	17.06	17.69
Büyüme (2025, %)	3.1	3.0
Cari Denge (2025, milyar \$)	-19.4	-19.1

Cari işlemler açığı Şubat'ta 4.4 milyar \$, 12 aylık kümülatif toplamda 12.8 milyar \$ gerçekleşti.

2025 yılı Şubat ayı ödemeler dengesi verileri 14 Nisan'da açıklandı.



Şubat ayı cari işlemler dengesi 4.4 milyar dolar açık ile piyasa beklentilerine paralel gerçekleşti. İthalatın yıllık bazda %5.7, ihracatın %2 yükseliş kaydetmesiyle dış ticaret açığı %22 artışla cari açığın geçen yılın aynı dönemine göre genişlemesine neden oldu.

Dış ticaret gelişmelerinde dikkat çeken, 2023 yılında uygulanmaya başlanan aylık kota uygulamasına karşın altın ithalatının baz etkisiyle yıllık bazda %90.5 artış kaydetmesi oldu. Şubat'ta petrol fiyatları gerilese de mevsimsel etkilerle yıllık bazda %5.7 artış

kaydetti. Böylece altın ve enerji hariç cari denge 2.2 milyar dolar fazla vermesine karşın, beş aydır gerilemeye devam eden yıllık artış hızı ise Şubat'ta değişim göstermedi.

Finansman tarafında Şubat ayında doğrudan yatırımlardan 11 milyon dolar, diğer yatırımlardan 34 milyon dolar sınırlı sermaye girişi oldu. Portföy yatırımlarında ise Eurobond tahvil ihraçlarının ağırlıklı etkisiyle 2.6 milyar dolar sermaye girişi yaşandı ve söz konusu girişle birlikte portföy yatırımları, cari açığın aylık finansmanına kayda değer katkıda bulunan tek kalem oldu. Rezerv varlıkların 2.9 milyar dolar azalış kaydettiği Şubat ayında, net hata noksan kaleminden 1.1 milyar dolar döviz çıkışı oldu.

Mart ayında merkezî yönetim bütçesi 261.5 milyar TL açık verdi.

Mart ayı merkezî yönetim bütçe dengesi verileri 15 Nisan'da açıklandı.

Merkezî Yönetim Bütçesi (milyar TL)								
	Mart			Ocak-Mart			2025 Bütçe Hedefi	Gerçekleşen/Hedef (%)
	2024	2025	% Değişim	2024	2025	% Değişim		
Giderler	692.8	1,027.7	48.3	2,150.7	3,117.6	45.0	14,731.0	21.2
Faiz Hariç Giderler	618.3	866.5	40.2	1,900.2	2,653.6	39.7	12,781.0	20.8
Faiz Giderleri	74.6	161.2	116.3	250.5	464.0	85.2	1,950.0	23.8
Gelirler	483.8	766.3	58.4	1,637.2	2,406.8	47.0	12,800.3	18.8
Vergi Gelirleri	420.5	645.1	53.4	1,344.0	2,022.7	50.5	11,138.8	18.2
Diğer Gelirler	63.3	121.2	91.5	293.2	384.1	31.0	1,661.5	23.1
Bütçe Dengesi	-209.0	-261.5	-25.1	-513.5	-710.8	-38.4	-1,930.7	36.8
Faiz Dışı Denge	-134.4	-100.2	25.4	-263.0	-246.9	6.1	19.3	-1,278.4

Kaynak: Hazine ve Maliye Bakanlığı

*Rakamlar yukarı yuvarlanmıştır.

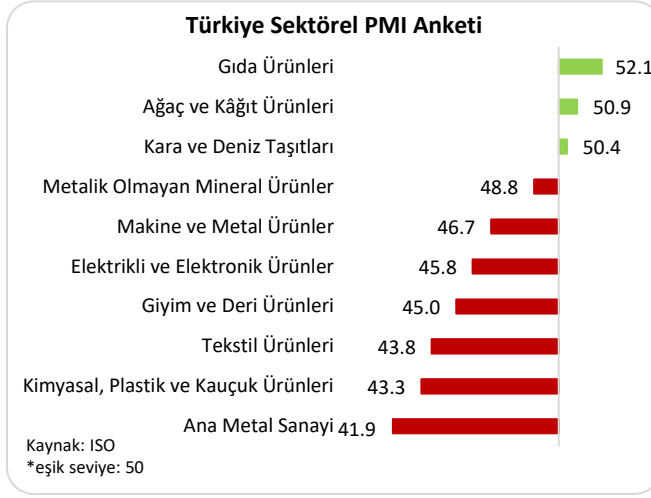
2024 yılı Mart ayında 209 milyar TL gerçekleşen bütçe açığı, yıllık bazda %25.1 artışla 2025 yılının aynı ayında 261.5 milyar TL oldu. Faiz dışı denge ise geçen yılın Mart ayında 134.4 milyar TL açık vermişti. Bu yılın aynı ayında ise 100.2 milyar TL açık verdi.

2024 yılı Ocak-Mart döneminde merkezî yönetim bütçesi 513.5 milyar TL açık vermiş iken; 2025 yılının aynı döneminde yıllık bazda %38.4 artışla 710.8 milyar TL açık verdi. 2024 yılının ilk çeyreğinde 263 milyar TL faiz dışı açık verilmişti. 2025 yılı Ocak-Mart döneminde ise 246.9 milyar TL faiz dışı açık verildi.

Gelirler tarafının güçlü seyrinde, vergi performansındaki görece toparlanmanın yanı sıra vergi dışı gelirler kalemindeki yükseliş etkili oldu. Giderler tarafında ise özellikle faiz giderlerindeki artış, bütçe performansında etkili oldu. Böylece, bütçe dengesi ilk çeyrek toplamında 710.8 milyar TL açık verirken; 2025 yılı bütçe hedefinin %36.8'lik kısmı gerçekleşmiş oldu.

İmalat göstergesi Mart'ta 5 ayın en düşük seviyesinde açıklandı.

Mart ayı imalat PMI 2 Nisan'da açıklandı.



İmalat PMI, Mart ayında 47.3 ile 50 eşik değerinin altında kaldı ve faaliyet koşullarındaki yavaşlama eğiliminin bir yıldır devam ettiğine işaret etti.

Mart'ta 47.3 olarak ölçülen endeks, Şubat'taki 48.3 seviyesine göre azalma kaydederek 2024'ün Ekim ayından bu yana en düşük değeri aldı.

Mart'ta yeni siparişler üst üste 21. kez aylık bazda yavaşlama sergiledi.

Anket katılımcıları, Mart ayında zorlu piyasa koşullarının yeni siparişlerdeki yavaşlamada belirleyici rol oynadığını ve üretimin azalmasında da etkili olduğunu belirtti.

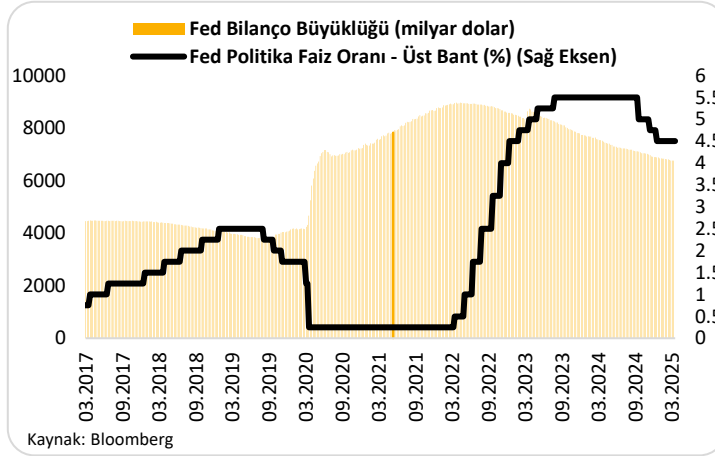
Üretimdeki yavaşlama eğilim olarak bir yıla ulaşırken, aynı zamanda Ekim 2024'ten bu yana en sert düzeyde kaydedildi.

Mart'ta girdi maliyetleri, büyük ölçüde liradaki zayıflığa bağlı olarak keskin şekilde artmaya devam etti. Nihai ürün fiyatlarındaki artış da yavaşlayarak yıl başından bu yana en düşük oranda gerçekleşti.

Nisan ayında küresel piyasalarda öne çıkan gelişmeler

Fed'in, Mart ayı toplantısının tutanakları yayımlandı.

Fed'in Mart ayı toplantısının tutanakları 9 Nisan'da yayımlandı.



ABD Merkez Bankası (Fed), 2025'in ikinci toplantısında faizlerde değişikliğe gitmeyerek politika faizini beklentiler doğrultusunda %4.25-4.50 aralığında tutmuştu. 2025 yılının Ocak ayında yaptığı ilk toplantısında da politika faizinde bir değişikliğe gitmemişti. Fed üyeleri, yayımlanan ekonomik projeksiyonlarda ise 2025 yılı için büyüme beklentilerini düşürmüş, enflasyon beklentilerinde ise artış yapmıştı.

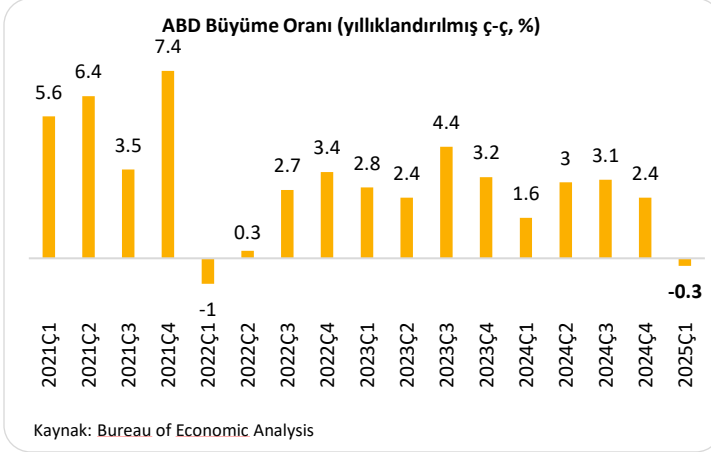
Toplantı tutanaklarında Fed üyeleri, genel olarak istihdam ve ekonomik büyüme üzerinde aşağı yönlü risklerin arttığını ve enflasyon üzerinde yukarı yönlü riskler görürken, yüksek belirsizliğin ekonomik görünümü etkilediğini vurguladı.

Tutanaklarda Fed üyeleri, tarifelerin beklenenden daha büyük ve geniş kapsamlı olduğunu belirterek bu durumun yıl içerisinde enflasyonu daha da yukarı çekmesinin muhtemel olduğunu eklediler.

Ayrıca birçok yetkili, yüksek belirsizliğin tüketici harcamalarının yanı sıra ticari işe alım ve yatırım faaliyetlerini azaltma potansiyeline sahip olduğu yorumunu yaptı.

ABD ekonomisi 2025 yılının ilk çeyreğinde öncül verilere göre %0.3 daraldı.

ABD ekonomisi ilk çeyrek büyüme verisi 30 Nisan'da açıklandı.



ABD ekonomisi 2025 yılının ilk çeyreğinde öncül verilere göre %0.3 daraldı. Bu, 2022 yılının başından bu yana kaydedilen ilk ekonomik küçülme olarak kayda geçti.

Reel GSYH'deki daralmada, tarifelerin etkisinden kaçınmak için yapılan önden yüklemeli ithalat kalemi etkili oldu. İthalatta %41.3 artış görülürken, federal hükümet harcamaları %5.1 azaldı.

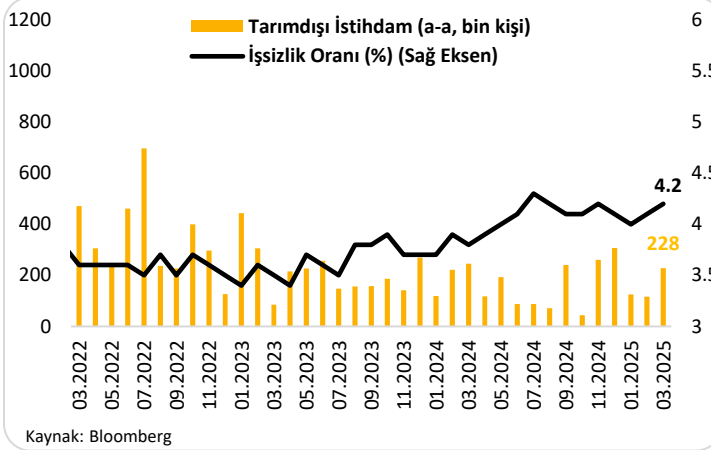
Tüketici harcamaları %1.8 artış gösterdiği ilk çeyrekte, tüketici güveni son yılların en düşük seviyelerine geriledi.

Fed Başkanı Powell'ın da vurguladığı iç talep göstergesi olan kamu harcamaları, stok ve dış ticaret etkisinden arındırılmış GSYH ise %3 artış gösterdi.

ABD ekonomisi 2025 yılı büyüme beklentisi, Fed'in yayınladığı son projeksiyona göre %1.7 seviyesinde bulunuyor. %1.7 seviyesinde bulunuyor.

ABD'de tarım dışı istihdam Mart'ta beklentilerin üzerinde gerçekleşti; işsizlik oranı %4.2'ye yükseldi.

ABD'de Mart ayı istihdam verileri 4 Nisan'da açıklandı.



ABD'de tarım dışı istihdam Mart ayında 140 bin kişi artış olan beklentilerin üzerinde 228 bin kişi arttı. Şubat ayı verisi 151 bin kişiden 117 bin kişiye revize edildi. Böylece, 2 aylık tarım dışı istihdam revizyonu 48 bin oldu.

İşsizlik oranı Mart'ta 0.1 puan artışla %4.1 olan beklentilerin üstünde %4.2 oldu.

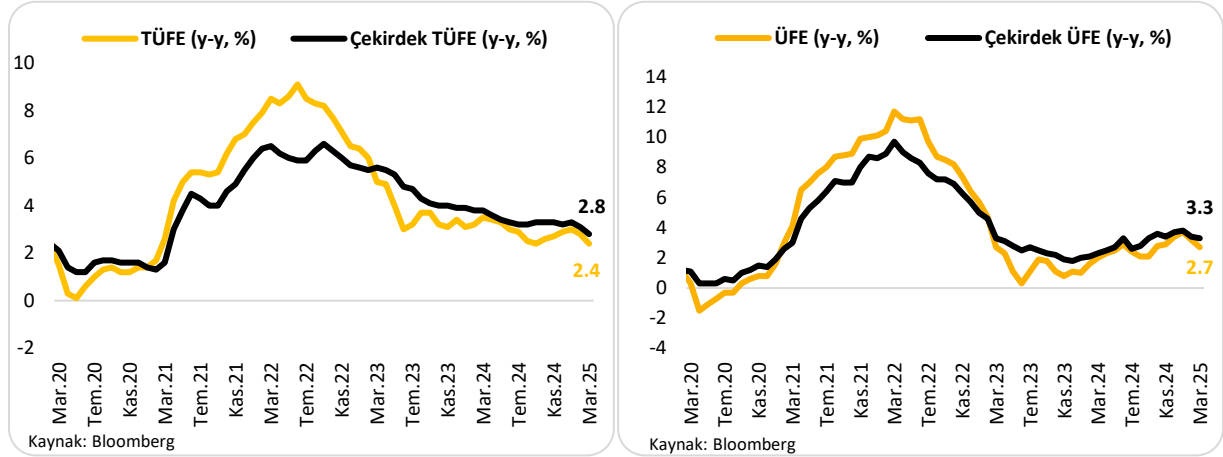
Verilere göre ortalama saatlik kazançlar Mart'ta bir önceki aya göre beklentilere paralel %0.3; yıllık bazda ise %4 olan beklentilerin altında %3.8 arttı.

İşgücüne katılım oranı Mart'ta bir önceki aya göre 0.1 puan artışla %62.5 oldu. İstihdam oranı ise bir önceki aya göre değişmeyerek %59.9 oldu.

ADP özel sektör istihdamı Mart'ta 105 bin artış olan beklentinin üzerinde 155 bin kişi artış gösterdi.

ABD’de enflasyon verileri Mart’ta beklentilerin altında açıklandı.

ABD’de **Mart** ayı TÜFE ve ÜFE verileri sırasıyla 10 ve 11 Nisan’da açıklandı.



Mart ayı enflasyon rakamları piyasa beklentilerinin altında gerçekleşti. Buna göre, TÜFE yıllık bazda %2.4 artarken, aylık bazda %0.1 geriledi. Çekirdek TÜFE ise yıllık bazda %2.8, aylık bazda %0.1 artış kaydetti.

Çekirdek enflasyonun alt kategorilerine bakıldığında, enerji fiyatları Mart ayında %2.4’e geriledi. Benzin fiyatlarında yaşanan belirgin %6.3’lük düşüş, elektrik ve doğalgaz fiyatlarındaki artışları dengeledi. Mart ayında artış gösteren fiyatlar arasında sağlık hizmetleri, giyim ve yeni araçlar yer aldı. Uçak biletleri ile ikinci el otomobil ve kamyon fiyatları Mart ayında düşüş kaydeden başlıca kalemler oldu.

Üretici Fiyat Endeksi (ÜFE), Mart ayında %3.3 olan beklentilerin altında kalarak yıllık bazda %2.7 arttı; aylık bazda ise %0.4 düştü. Çekirdek ÜFE ise %3.6 olan beklentilere karşın yıllık bazda %3.3 artış gösterdi. Aylık bazda ise %0.1 düştü.

ABD’de enflasyonun 2025 yıl sonunda %2.5 olması bekleniyor.

FED Başkanı Powell, tarife artışlarının seviyesinin beklenenden çok daha büyük olduğunu belirtti.

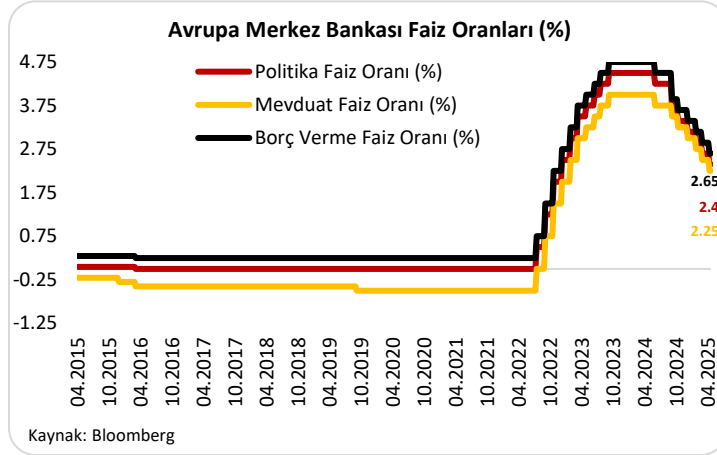
FED Başkanı Powell, 16 Nisan’da Chicago Ekonomik Kulübü’nde açıklamalarda bulundu.

Fed Başkanı Jerome Powell tarifelerin enflasyonda en azından geçici artışa yol açmasının oldukça muhtemel olduğunu söyledi. Fed’in yükümlülüğünün uzun vadeli enflasyon beklentilerini en iyi şekilde çıplamak olduğunu ve fiyat seviyesindeki bir kerelik artışın kalıcı bir enflasyon sorununa dönüşmemesini sağlamak olduğunu vurguladı.

Powell yüksek belirsizliklere ve aşağı yönlü risklere rağmen ekonominin güçlü olduğunu dile getirdi. Piyasaların tarihsel olarak benzeri olmayan gelişmeleri ve büyük bir belirsizlik ortamını atlattığını vurguladı.

Avrupa Merkez Bankası (ECB) üst üste altıncı kez faiz indirimine gitti.

2025 yılının üçüncü ECB toplantısı 17 Nisan'da gerçekleşti.



ECB, piyasa beklentileri doğrultusunda Nisan ayında da faiz indirim kararı alarak faiz oranlarını 25 baz puan düşürdü. Buna göre, politika faizi %2.65'ten %2.40'a, mevduat faizi %2.25 seviyesine çekildi; borç verme faizi ise %2.90'dan %2.65'e düşürüldü.

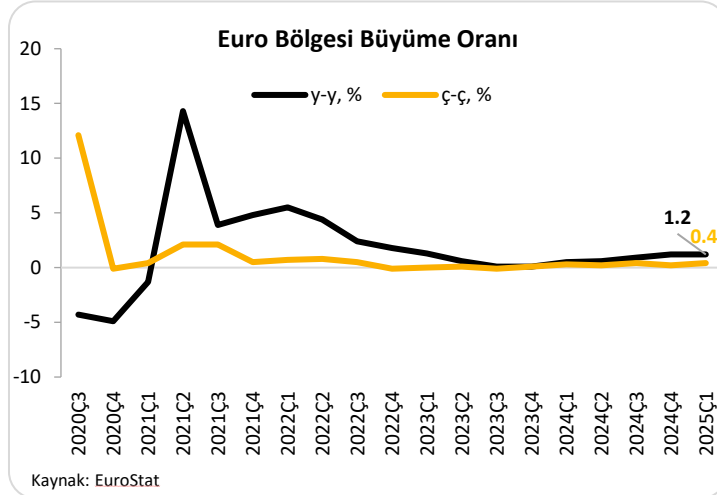
ECB Başkanı Christine Lagarde, enflasyonla ilgili birçok göstergenin %2'lik hedefe dönüş sinyali verdiğini belirtti. Lagarde, 25 baz puanlık indirim kararının oybirliği ile alındığını belirtirken, enflasyon üzerindeki tarife etkisinin henüz net olmadığına işaret etti.

Ayrıca Lagarde, ekonomik büyümeye ilişkin aşağı yönlü risklerin arttığını belirtti.

ECB karar metninden «sıkılaştırıcı» ifadesini çıkardı. Metinde, küresel ticaret gerginliklerinin artması nedeniyle büyüme görünümünün kötüleştiği belirtildi.

Euro Bölgesi birinci çeyrekte öncül verilere göre çeyreklik bazda %0.4 büyüdü.

Euro Bölgesi ekonomisi 2025 yılı ilk çeyrek öncül büyüme oranı 30 Nisan'da açıklandı.

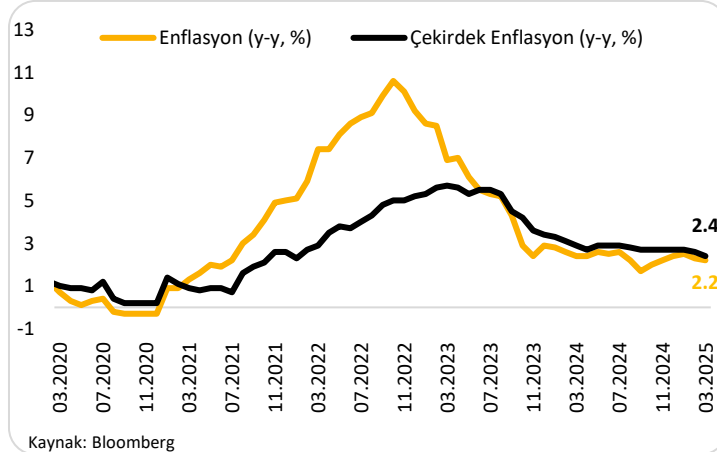


Euro Bölgesi ekonomisi 2025 yılı birinci çeyrek büyüme oranı öncül verilere göre %0.2 olan beklentilere karşın çeyreklik bazda %0.4 gerçekleşti. Ekonomi yıllık bazda ise %1.1 olan beklentilerin üstünde %1.2 büyüdü.

Dördüncü çeyrekte yaşadığı %0.2 daralmanın ardından birinci çeyrekte Almanya ekonomisi çeyreklik bazda %0.2 büyüme göstererek teknik resesyona girmemiş oldu. Özel tüketim harcamaları ve yatırımların etkisiyle büyüme kaydeden Almanya'nın 2025 yılında büyüme oranı %0 olarak bekleniyor.

Euro Bölgesi'nde enflasyon Şubat'taki %2.3 seviyesinden Mart ayında %2.2'ye geriledi.

Euro Bölgesi'nde Mart ayı TÜFE verileri 16 Nisan'da açıklandı.



Euro Bölgesi'nde Mart ayı enflasyon rakamları, piyasa beklentilerine paralel gerçekleşti. Yıllık bazda TÜFE %2.2, aylık bazda ise %0.6 artış gösterdi. Çekirdek enflasyon yıllık bazda bir önceki aya göre 0.2 puan azalışla %2.4 oldu; aylık ise %1 artış gösterdi.

Mart ayında yıllık bazda en yüksek artış %3.5 ile hizmetler kaleminden geldi. Gıda, alkol ve tütün kalemindeki yıllık artış %2.9 olurken, enerjide yıllık bazda %1; aylık bazda %1.4 gerileme gözlemlendi. En yüksek

artışın görüldüğü hizmetler kaleminin enflasyona katkısı ise 1.56 puan oldu.

Avrupa Birliği'nde Mart ayında yıllık bazda en yüksek artış %4.8 ile Macaristan'da görüldü; en düşük artış ise %0.9 ile Fransa'da yaşandı.

IMF, "Küresel Ekonomik Görünüm" raporunu yayımladı.

IMF Küresel Ekonomik Görünüm raporu 22 Nisan'da yayımlandı.

IMF Büyüme Tahminleri (%)												
	Küresel		Türkiye		ABD		Euro Bölgesi		Japonya		Çin	
	Ocak 2025	Nisan 2025	Ocak 2025	Nisan 2025	Ocak 2025	Nisan 2025	Ocak 2025	Nisan 2025	Ocak 2025	Nisan 2025	Ocak 2025	Nisan 2025
2025	3.3	2.8	2.6	2.7	1.9	1.4	1.0	0.8	1.3	0.6	4.6	4.0
2026	3.3	3.0	3.2	3.2	1.8	1.5	1.4	1.2	0.8	0.6	4.5	4.0

Uluslararası Para Fonu (IMF), Küresel Ekonomik Görünüm raporunda ticaret gerilimlerinin hızla tırmanması ve politika belirsizliklerinin artması nedeniyle küresel ekonomik büyüme tahminlerini 2025 yılı için %2.8'e ve 2026 yılı içinse %3'e düşürdü.

IMF, ABD ekonomisi için 2025 yılı için büyüme beklentilerini %1.4 ile aşağı yönlü olarak güncelledi. 2026 yılı için ise 2025 Ocak ayı beklentilerine göre 0.3 puan düşürerek %1.5'e güncelledi.

IMF, Türkiye ekonomisi için 2025 yılı için büyüme beklentisini %2.6'dan %2.7'ye yükseltti. 2026 yılı büyüme beklentisini ise %3.2'de sabit bıraktı. Enflasyonun 2025'te yıllık ortalama %35.9 olacağını, 2026'da ise bu oranın %22.8'e gerileyeceğini öngördü.

Dünya Bankası, "Avrupa ve Orta Asya Ekonomik Güncelleme" raporunu yayımladı.

Dünya Bankası, Avrupa ve Orta Asya Ekonomik Güncelleme raporu 23 Nisan'da yayımlandı.

Dünya Bankası, Türkiye ekonomisi için 2025 yılı için büyüme beklentisini %2.6'dan %3.1'e yükseltti. 2026 yılı için ise 2025 Ocak ayı beklentilerine göre 0.2 puan düşürerek %3.6'ya güncelledi.

Avrupa ve Orta Asya bölgesi için yayımlanan raporda gelişmekte olan ekonomilerdeki büyümenin yavaşlamasının beklendiği, dış talepteki zayıflama ve Rusya'daki büyümenin yavaşlaması nedeniyle bölge ekonomisinin 2025 ve 2026 yılları için %2.5 büyümesi öngörülüyor.

Mayıs Ayında Takip Edilecek Veriler

Tarih	Açıklanacak veri (Yurt içi)
5 Mayıs	Enflasyon (Nisan)
9 Mayıs	Sanayi Üretim Endeksi (Mart)
13 Mayıs	Cari İşlemler Dengesi (Mart)
15 Mayıs	Merkezî Yönetim Bütçe Dengesi (Nisan)
16 Mayıs	TCMB Piyasa Katılımcıları Anketi
20 Mayıs	Merkezî Yönetim Borç Stoku (Nisan)
22 Mayıs	TCMB Enflasyon Raporu-II
29 Mayıs	Dış Ticaret Dengesi (Nisan)
30 Mayıs	GSYH (I. Çeyrek)
30 Mayıs	TCMB Finansal İstikrar Raporu-I
30 Mayıs	İşsizlik Oranı (Mart)
Tarih	Açıklanacak veri (Yurt dışı)
1 Mayıs	Japonya Merkez Bankası (BoJ) Toplantı Tutanaqları
2 Mayıs	ABD Tarım Dışı İstihdam ve İşsizlik Oranı (Nisan)
7 Mayıs	ABD Merkez Bankası (FED) Toplantısı ve Faiz Kararı
8 Mayıs	İngiltere Merkez Bankası (BoE) Toplantısı ve Faiz Kararı
13 Mayıs	ABD Enflasyonu (Nisan)
20 Mayıs	Çin Merkez Bankası (PBoC) Toplantısı ve Faiz Kararı

FINANSAL GÖSTERGELER

VERİ	2024 Sonu	2025 Mart Sonu	2025 Nisan Sonu	2024 Yıl Sonuna Göre Değişim (%)	Aylık Değişim (%)
YURT İÇİ					
DÖVİZ					
USD/TRY	35.35	37.95	38.49	8.88	1.44
EUR/TRY	36.64	41.01	43.75	19.41	6.69
Sepet (0.5\$+0.5€)	36.00	39.48	41.12	14.24	4.17
USD/TRY 3M Imp. Vol.	14.01	24.07	16.59	18.42	-31.10
USD/TRY Future	37.33	39.33	39.77	6.54	1.12
FAİZ					
2 Yıllık Gösterge Tahvil Getirisi*	40.56	46.25	46.89	6.33	0.64
5 Yıllık Gösterge Eurobond Getirisi*	6.08	6.56	7.17	1.09	0.61
TL REF*	48.80	45.99	48.99	0.19	3.00
5Y CDS	262.63	318.58	361.09	37.49	13.34
YURT DIŞI					
DÖVİZ					
Dolar Endeksi	108.49	104.26	99.47	-8.31	-4.60
EUR/USD	1.04	1.08	1.13	9.41	4.73
USD/JPY	157.20	149.96	143.07	-8.99	-4.59
GBP/USD	1.25	1.29	1.33	6.50	3.18
USD/CHF	0.91	0.88	0.83	-8.99	-6.62
EUR/JPY	162.78	162.21	162.01	-0.47	-0.12
FAİZ*					
2Y ABD Hazine Tahvil Getirisi	4.24	3.88	3.60	-0.64	-0.28
10Y ABD Hazine Tahvil Getirisi	4.57	4.21	4.16	-0.41	-0.04
2Y Almanya Hazine Tahvil Getirisi	2.08	2.05	1.68	-0.39	-0.36
10Y Almanya Hazine Tahvil Getirisi	2.36	2.74	2.44	0.08	-0.29
KREDİ					
iTraxx Crossover	313.06	288.63	350.24	11.88	21.34
ABD 5Y CDS	33.48	38.07	55.92	67.04	46.89
Endonezya 5Y CDS	78.89	78.83	98.00	24.22	24.31
Çin 5Y CDS	65.81	47.85	61.48	-6.58	28.49
İngiltere 5Y CDS	20.77	19.08	21.42	3.11	12.24
İtalya 5Y CDS	60.57	51.69	57.19	-5.58	10.63
İspanya 5Y CDS	34.99	30.02	35.74	2.14	19.04
Portekiz 5Y CDS	29.00	24.00	27.50	-5.17	14.58
İrlanda 5Y CDS	15.64	15.86	23.46	50.01	47.94
Brezilya 5Y CDS	216.43	180.12	180.23	-16.73	0.06
Güney Afrika 5Y CDS	29.00	195.93	244.67	743.70	24.88
Macaristan 5Y CDS	61.89	54.49	67.28	8.72	23.48
EMTİA					
Altın (\$/ons)	2624.50	3123.57	3288.71	25.31	5.29
ABD Ham Petrol (\$/varil)	71.25	71.48	58.21	-18.30	-18.56
Brent Petrol (\$/varil)	74.24	74.77	61.06	-17.75	-18.34
Baltık Kuru Yük Endeksi	997.00	1598.00	1386.00	39.02	-13.27

*: Puan Değişim