

TÜRİB Endeks Verileri	25.05.2026			22.05.2026		18.05.2026	
	Kapanış	Miktar	Hacim	Kapanış	Günlük Değ. %	Kapanış	Hafta Değ. %
Hububat Endeksi	6.545	471.740	6.241.934	6.514	0%	6.621	-1%
Arpa Endeksi *	7.245	0	0	7.245	0%	7.579	-4%
Buğday Endeksi *	6.669	0	0	6.669	0%	6.761	-1%
Mısır 1.Sınıf Endeksi	7.382	126.200	1.701.400	7.356	0%	7.489	-1%
Mısır 2.Sınıf Endeksi *	6.346	0	0	6.346	0%	6.469	-2%
Mısır Endeksi	6.898	325.200	4.089.400	6.936	-1%	7.066	-2%
Buğday Ekmeklik Endeksi *	7.134	0	0	7.134	0%	7.124	0%
Buğday Makarnalık Endeksi *	6.845	0	0	6.845	0%	6.845	0%

* Önceki kapanış rakamı.

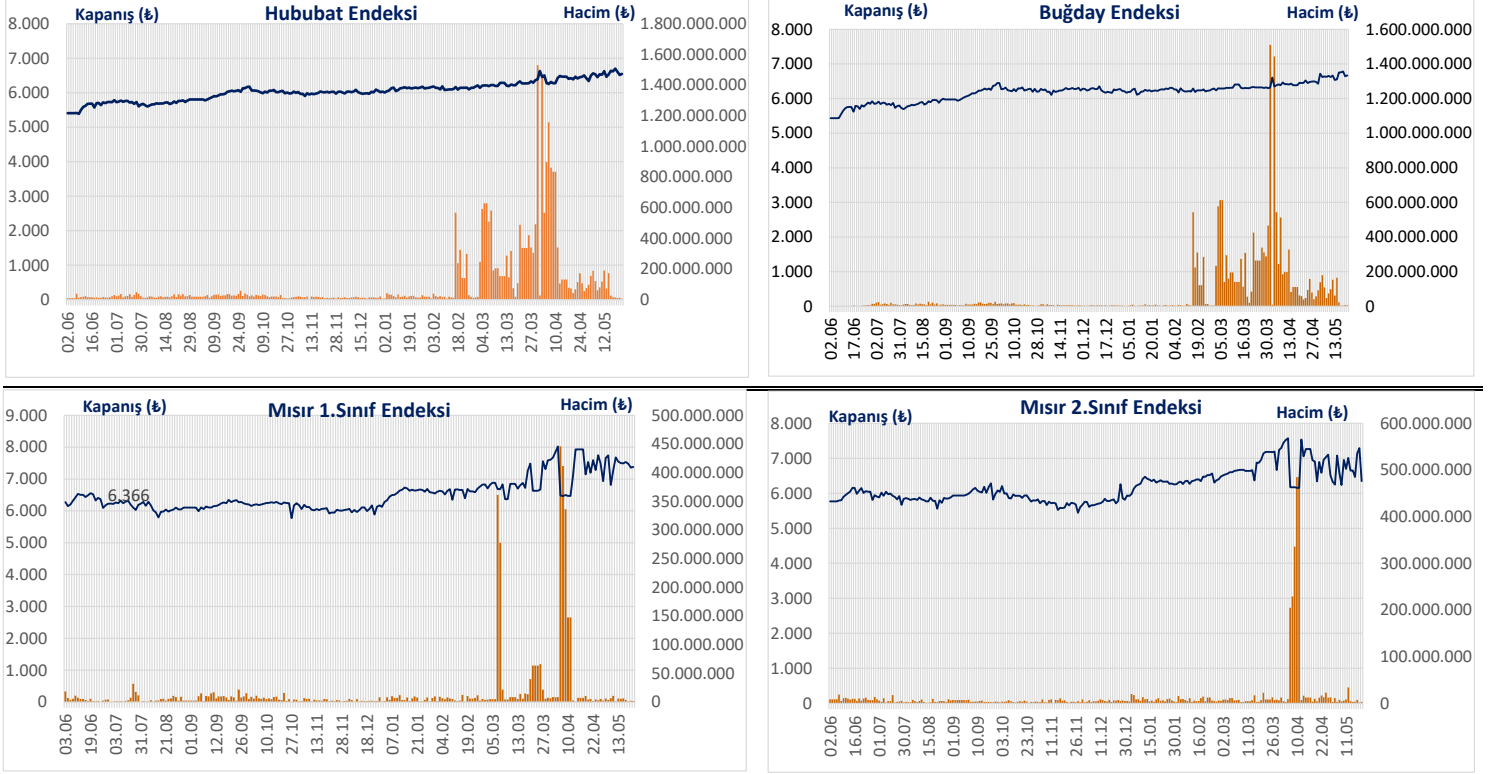
TÜRKİYE ÜRÜN VE İHTİSAS BORSASI A.Ş. (TÜRİB) ELEKTRONİK ÜRÜN SENEDİ (ELÜS) HİZMETLERİ İŞ YATIRIM FARKIYLA HERKESE BORSA'DA!

ELÜS takas ve saklama hizmetinde İş Yatırım farkını yaşayın, İşCep veya Herkes Borsa mobil uygulamasıyla hesabınızı uzaktan kolayca açın.

HEMEN HESAP AÇ!

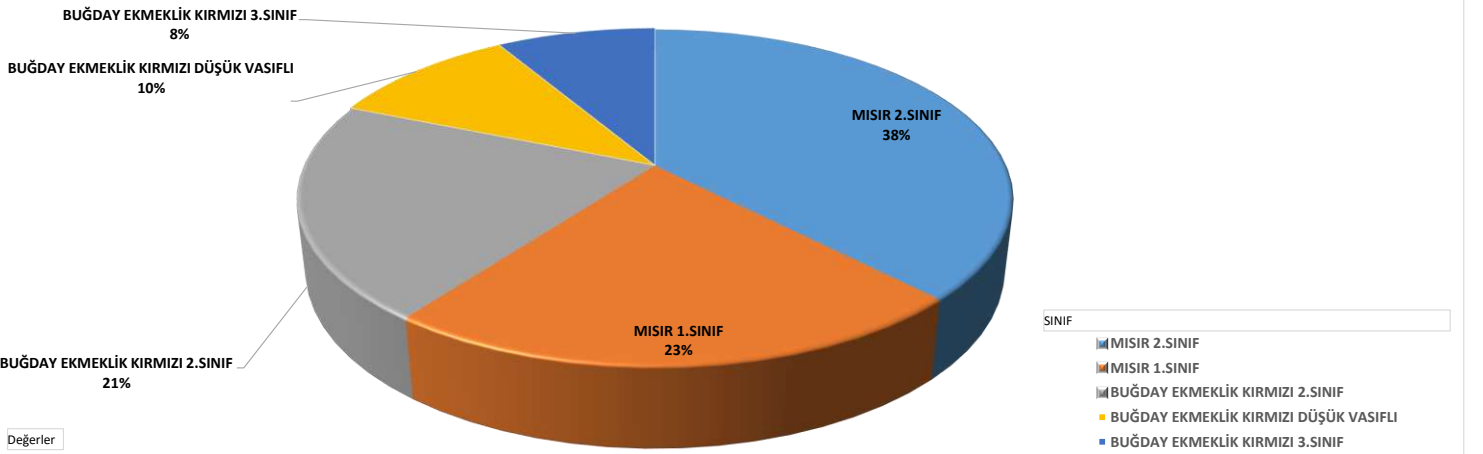


Endeksler



Toplam Hacim TL Toplam Hacim TL2


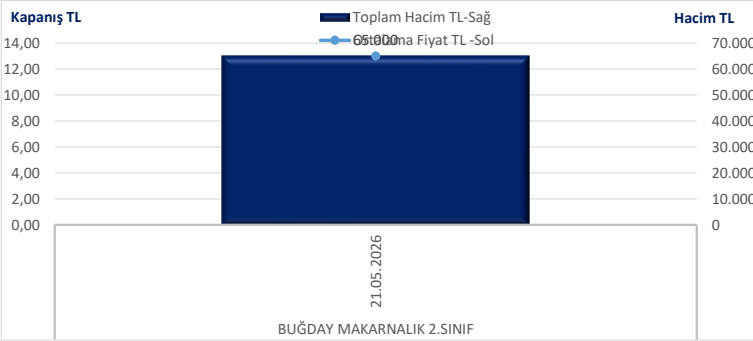
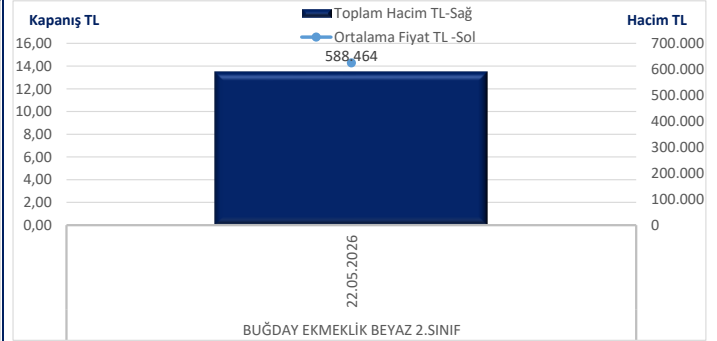
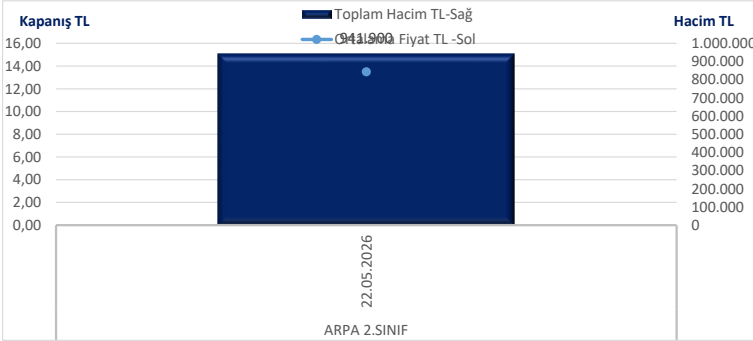
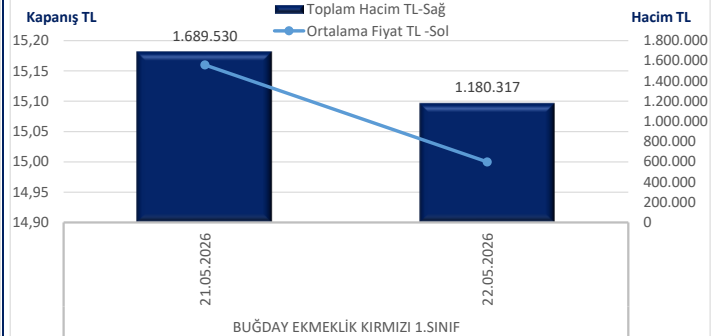
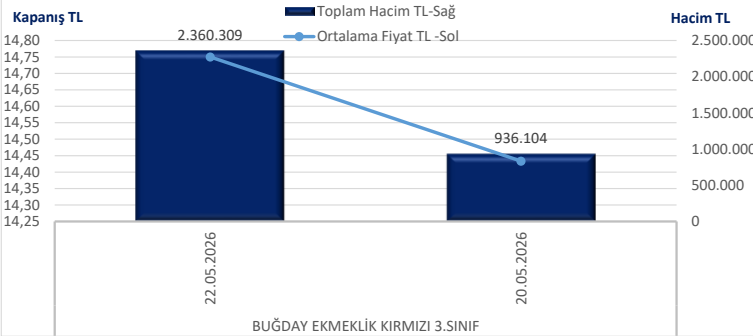
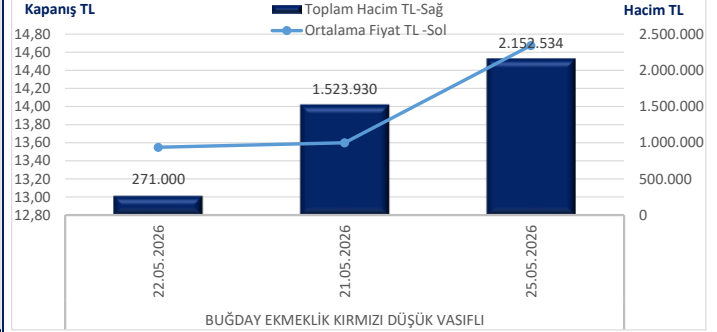
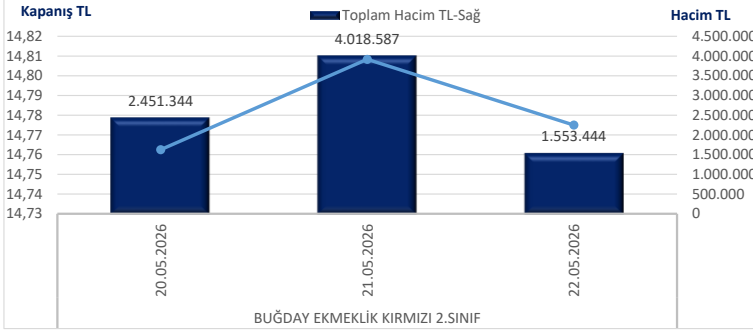
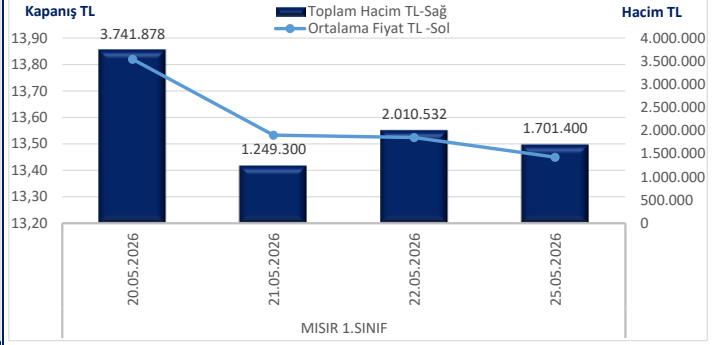
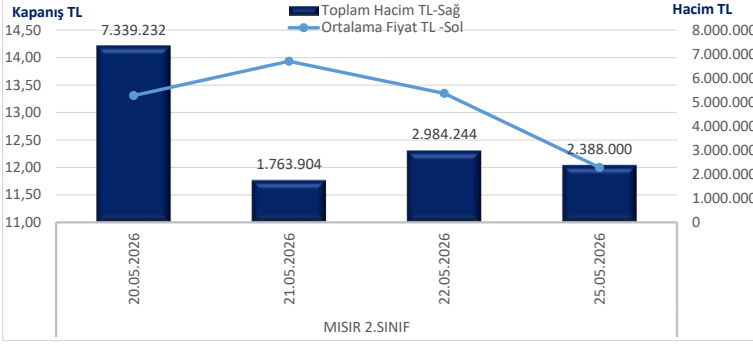
Son 1 Haftada En Çok İşlem Gören 5 ELÜS ve Hacimleri (₺)



Değerler

Son 1 Hafta Günlük İşlem Hacimleri ve Ortalama Fiyatlar

İŞ YATIRIM



TARİH	ISIN	SINIF	MIKTAR
25.05.2026	TRXXFLBM2516	BUĞDAY İTHAL EKMEKLİK KIRMIZI 1.SINIF	1.399.967
25.05.2026	TRXXFYA92510	ARPA 2.SINIF	7.520
25.05.2026	TRXXHCBG2513	BUĞDAY EKMEKLİK BEYAZ 1.SINIF	29.260
25.05.2026	TRXXFYB82519	BUĞDAY EKMEKLİK BEYAZ 2.SINIF	65.400
25.05.2026	TRXXHZBO2516	BUĞDAY EKMEKLİK KIRMIZI DÜŞÜK VASIFLI	6.960
25.05.2026	TRXXKOB72511	BUĞDAY EKMEKLİK KIRMIZI 1.SINIF	278.440
25.05.2026	TRXYUSBM2519	BUĞDAY EKMEKLİK KIRMIZI 1.SINIF	40.500
25.05.2026	TRXXLJB42512	BUĞDAY EKMEKLİK KIRMIZI 1.SINIF	61.000
25.05.2026	TRXXBNBF2517	BUĞDAY EKMEKLİK KIRMIZI 2.SINIF	45.600
25.05.2026	TRXXMRB42513	BUĞDAY EKMEKLİK KIRMIZI 2.SINIF	1.176.000
25.05.2026	TRXAVSBT2519	BUĞDAY EKMEKLİK KIRMIZI 2.SINIF	25.920
25.05.2026	TRXXIUBX2519	BUĞDAY EKMEKLİK KIRMIZI 2.SINIF	75.580
25.05.2026	TRXXFYB62511	BUĞDAY EKMEKLİK KIRMIZI 2.SINIF	29.380
25.05.2026	TRXXUIB92510	BUĞDAY EKMEKLİK KIRMIZI 2.SINIF	5.060
25.05.2026	TRXXFSBN2518	BUĞDAY EKMEKLİK KIRMIZI 2.SINIF	20.000
25.05.2026	TRXTKBI62512	MISIR 1.SINIF	127.400
25.05.2026	TRXYUSI82513	MISIR 1.SINIF	15.000
25.05.2026	TRXXMDI32519	MISIR 1.SINIF	108.000
25.05.2026	TRXXFYI82514	MISIR 1.SINIF	193.120
25.05.2026	TRXXJRI02518	MISIR 2.SINIF	104.000
25.05.2026	TRXXHCI82516	MISIR 2.SINIF	284.680
25.05.2026	TRXXKOI52518	MISIR 2.SINIF	1.223.960

TARİH	ISIN	SINIF	PREV	MIN	MAX	AOF	KAPANIS	ADET	MIKTAR	HACİM
25.05.2026	TRXXTYB72511	BUĞDAY EKMEKLIK KIRMIZI DÜŞÜK VASIFLI	14,60	14,70	14,70	14,70	14,70	1	114.460	1.682.562
25.05.2026	TRXXEHP2510	BUĞDAY EKMEKLIK KIRMIZI DÜŞÜK VASIFLI	13,15	14,65	14,65	14,65	14,65	1	32.080	469.972
25.05.2026	TRXXLEI22510	MISIR 1.SINIF	13,25	13,25	13,25	13,25	13,25	1	23.200	307.400
25.05.2026	TRXXGRI52519	MISIR 1.SINIF	12,95	13,00	13,00	13,00	13,00	2	53.000	689.000
25.05.2026	TRXSTUI62515	MISIR 1.SINIF	14,10	14,10	14,10	14,10	14,10	1	50.000	705.000
25.05.2026	TRXXFOI42519	MISIR 2.SINIF	11,80	12,00	12,00	12,00	12,00	1	199.000	2.388.000



İletişim Bilgileri

Dijital Yatırım Hizmetleri - ELÜS Destek Hizmeti

dyh-elusdestekhizmeti@isyatirim.com.tr

Veriler Türkiye Ürün ve İhtisas Borsası A.Ş. (TÜRİB) tarafından sağlanmakta olup, gecikmeli ve kamuya açık olarak yayımlanan www.turib.com.tr üzerinden temin edilmektedir.

Burada yer alan bilgiler İş Yatırım Menkul Değerler A.Ş. tarafından bilgilendirme amacı ile hazırlanmıştır. Yatırım bilgi, yorum ve tavsiyeleri yatırım danışmanlığı kapsamında değildir. Yatırım danışmanlığı hizmeti; aracı kurumlar, portföy yönetim şirketleri, mevduat kabul etmeyen bankalar ile müşteri arasında imzalanacak yatırım danışmanlığı sözleşmesi çerçevesinde sunulmaktadır. Burada yer alan yorum ve tavsiyeler, yorum ve tavsiyede bulunanların kişisel görüşlerine dayanmaktadır. Herhangi bir yatırım aracının alım-satım önerisi ya da getiri vaadi olarak yorumlanmamalıdır. Bu görüşler mali durumunuz ile risk ve getiri tercihlerinize uygun olmayabilir. Bu nedenle, sadece burada yer alan bilgilere dayanarak yatırım kararı verilmesi beklentilerinize uygun sonuçlar doğurmayabilir.

Burada yer alan fiyatlar, veriler ve bilgilerin tam ve doğru olduğu garanti edilemez; içerik, haber verilmeksizin değiştirilebilir. Tüm veriler, İş Yatırım Menkul Değerler A.Ş. tarafından güvenilir olduğuna inanılan kaynaklardan alınmıştır. Bu kaynakların kullanılması nedeni ile ortaya çıkabilecek hatalardan İş Yatırım Menkul Değerler A.Ş. sorumlu değildir. Bu içeriğe ilişkin tüm telif hakları İş Yatırım Menkul Değerler A.Ş.'ye aittir. Bu içerik, açık iznimiz olmaksızın başkaları tarafından herhangi bir amaçla, kısmen veya tamamen çoğaltılamaz, dağıtılamaz, yayımlanamaz veya değiştirilemez.