

Jeopolitik Riskler, ABD Enflasyon Oranları ile ECB ve TCMB Kararları Haftaya Damgasını Vurdu!

- Küresel tarafta içinde bulunduğumuz haftada; çok yoğun bir gündemi geride bırakıyoruz. Hafta içerisinde ABD ve İsrail'in İran ile ayrı ayrı çatışma ortamına girmesi ve ABD Başkanı Donald Trump'ın tehditkâr açıklamaları jeopolitik riskleri tırmandırarak piyasalarda tedirginliğin artmasına neden olmuştu. Ta ki, Perşembe akşamı ve Cuma sabahı Trump'tan gelen olumlu açıklamalara kadar. Perşembe akşamı, 'Bir anlaşma yapmaya yakın oldukları için planlanan saldırıları ertelediğini' söyleyen Trump'ın, içinde bulunduğumuz günde piyasalara düşen: 'İran ile nükleer silah sahibi olmama konusunda mutabık kaldık, bugün İran'la savaşı bitirdik' şeklindeki açıklamaları da: savaşın sona ereceği beklentisiyle petrol fiyatlarında ve tahvil faizlerinde hızlı geri çekilmeleri beraberinde getirdi ve borsalarda ralliler oluştu. Hafta içerisinde ABD'de açıklanan TÜFE verilerindeki yükselişler tedirginliğe neden olurken, ÜFE tarafında çekirdek verinin sabit kalması sınırlı iyimserlik içerdi. Oldukça kırılgan durumda yer alan Euro Bölgesi'nde ise, Avrupa Merkez Bankası(ECB)'nin yaptığı para politikası toplantısından; faizlerin 25'er baz puan artırılması kararı çıktı ve ekonomideki risklerin izlenmeye devam edildiği belirtildi.
- İç tarafta da, hafta boyunca jeopolitik risklerin durumunu fiyatlamalara etkisi açısından takipteydik. Öte yandan, ekonomik takvimde ise dikkatler; önceki Cuma günü açıklanan Mayıs ayının Enflasyon Oranlarının ardından daha da önem kazanan TCMB'nin PPK toplantısında. Perşembe günü açıklanan kararlarda: Faiz oranları sabit bırakılırken, jeopolitik risklerin etkilerinin izlendiği ve 1.Çeyrekte ekonomik aktivite ve talepteki zayıflık vurguları ön planda yer aldı. Bugün gelen Piyasa Katılımcıları Anketi'nde ise; sene sonu yıllık TÜFE ve Politika Faizi(1 Hafta Vadeli Repo İhale Faiz Oranı) öngörülerinde bir miktar yukarı yönlü revizelere işaret etti.

Önümüzdeki Haftada, Küresel Çapta Dikkatler; Fed/FOMC Faiz ve Politika Kararları ile Yeni Projeksiyonlarında Olacak!

- ✓ Önümüzdeki hafta, küresel çapta fiyatlamalar açısından yine; Orta Doğu eksenli risklerin durumunu takipte olacağız. Öyle ki, Trump'ın anlaşma olacağı ve savaşın biteceğine dair açıklamalarına karşın, İran tarafından gelen açıklamalar; özellikle nükleer konularda halen anlaşmazlıkların ortaya çıkabileceğine işaret etmekte. Ayrıca, gelecek olan GSYİH Büyüme, Sanayi Üretimi, Perakende Satışlar, İstihdam/İşsizlik vb. kritik verilerin sonuçlarıyla birlikte Japonya, İngiltere ve ABD merkez bankalarının(BoJ, BoE ve Fed) açıklayacakları faiz ve politika kararları ve ekonomik projeksiyonlar neticesinde piyasalarda yüksek oynaklıklar oluşabilir.
- ✓ Globalde olduğu gibi, jeopolitik meseleler ve başta Fed olmak üzere majör merkez bankalarının kararlarının fiyatlamalar açısından takibimizde olacağı iç tarafta, ayrıca; açıklanacak olan önemli verilerin sonuçları ve ekonomi kurmaylarından gelebilecek açıklamalarla TL varlıklarında volatilité artışı görülebilir.

HAFTANIN EN İYİ PERFORMANSLARI				
Hisse	5.06.2026	11.06.2026	Değişim	Top.Hacim
Kısa Kod	Kapanış	Kapanış	(%)	(Bin TL)
BESTE	36.44	47.78	31.12	8,463,483.31
ANELE	84.75	105.00	23.89	780,165.44
FZLGY	14.48	17.82	23.07	3,814,109.01
GENKM	16.84	20.68	22.80	8,021,253.70
GSDHO	5.40	6.60	22.22	3,404,128.21
ENDAE	18.05	21.94	21.55	3,855,192.76
EMPAE	119.10	142.70	19.82	3,588,622.86
AYEN	34.60	40.44	16.88	1,122,258.98
GSDDE	12.41	14.40	16.04	1,853,885.16
EKDMR	58.55	67.10	14.60	14,922,697.51

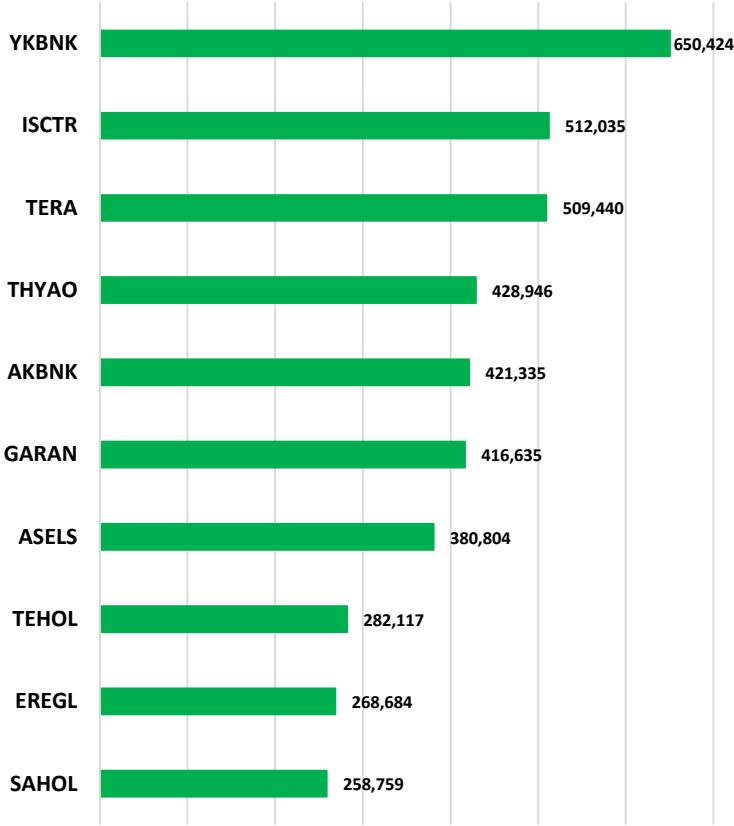
HAFTANIN EN KÖTÜ PERFORMANSLARI				
Hisse	5.06.2026	11.06.2026	Değişim	Top.Hacim
Kısa Kod	Kapanış	Kapanış	(%)	(Bin TL)
ISKPL	15.21	9.99	-34.32	13,404,160.46
MAGEN	50.85	33.40	-34.32	6,183,171.83
TRILC	2.00	1.35	-32.50	148,944.42
ENSRI	14.57	11.22	-22.99	7,616,058.05
ICUGS	5.86	4.67	-20.31	678,682.20
SAYAS	62.00	51.20	-17.42	1,066,967.53
CGCAM	52.55	43.52	-17.18	3,917,029.48
PKART	141.30	117.10	-17.13	538,942.60
DOKTA	30.14	25.00	-17.05	144,529.94
BLCYT	29.32	24.52	-16.37	1,484,506.17

Kaynak: Finnet

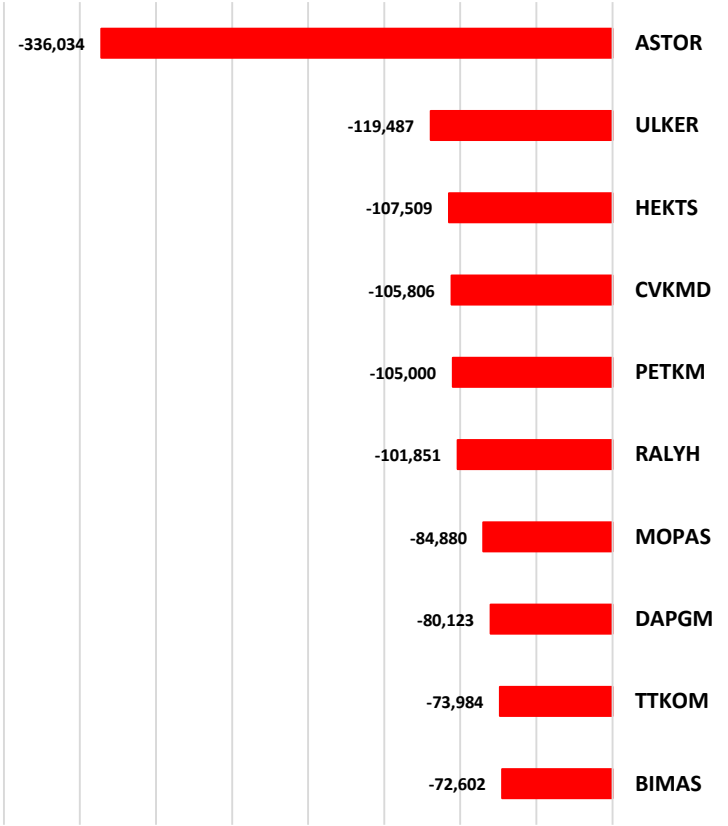
*Bu tablolar, önceki haftanın kapanışından bülten saatine kadar olan veriler baz alınarak oluşturulmuştur.

TARİH	KRİTİK VERİ VE GÜNDEM MADDELERİ
15.06.2026	Türkiye Sanayi Üretimi(Nis)
15.06.2026	Türkiye Merkezi Yönetim Bütçe Dengesi(May)
15.06.2026	Euro Bölgesi Sanayi Üretimi(Nis)
15.06.2026	ABD Sanayi Üretimi/Kap.Kullanım Oranı(May)
16.06.2026	Çin Perakende Satışları(May)
16.06.2026	Çin Sanayi Üretimi(May)
16.06.2026	BoJ Faiz Oranı Kararı
16.06.2026	Türkiye Konut Fiyat Endeksi (Mayıs)
16.06.2026	Türkiye Perakende Satışları(Nis)
16.06.2026	Almanya ZEW Ekonomik Hissiyatı(Haz)
16.06.2026	ABD İnşaat İzinleri/Konut Başl.(May)
17.06.2026	İngiltere Enflasyon Oranları(May)
17.06.2026	Euro Bölgesi TÜFE Oranları(May)
17.06.2026	ABD Perakende Satışları(May)
17.06.2026	Fed/FOMC Faiz Oranı Kararı
17.06.2026	Fed Başkanı K.Warsh'ın Basın Toplantısı
18.06.2026	Türkiye Kısa Vadeli Dış Borç İstatistikleri(Nis)
18.06.2026	BoE/MPC Faiz Oranı Kararı
18.06.2026	TCMB/BDDK Haftalık Para,Banka ve Men.Kıy.İst.
18.06.2026	ABD Haftalık İşsizlik Haklarından Yararlı. Başv.
19.06.2026	Japonya TÜFE Oranları(May)
19.06.2026	İngiltere Perakende Satışları(May)
19.06.2026	Türkiye İmalat Sanayi Güven Endeksi(Haz)

Kaynak: Investing, Trading Economics, TÜİK, TCMB

Haftalık En Yüksek Para Girişi Olan Şirket Hisseleri
(Bin TL)

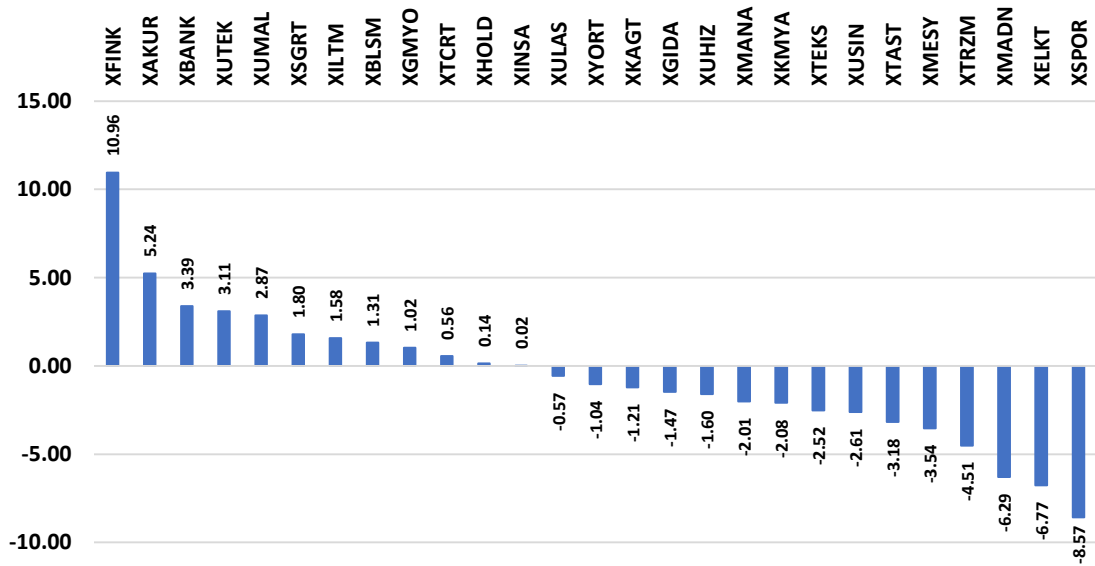
Kaynak: Matriks

Haftalık En Yüksek Para Çıkışı Olan Şirket Hisseleri
(Bin TL)

Kaynak: Matriks

*Bu tablolar, hafta başından bülten saatine kadar olan veriler baz alınarak oluşturulmuştur.

Endekslerin Haftalık Performansı (%)



Kaynak: Finnet

*Bu tablo, önceki haftanın kapanışından bülten saatine kadar olan veriler baz alınarak oluşturulmuştur.



BİST100 Teknik Değerlendirme: Son 5 haftanın en güçlü pozitif kapanışına yönelen endekste, bülten yazılırken 14.100 seviyesi üzerinde fiyatlama söz konusu. Haftanın kalanı ve önümüzdeki haftada devam edebilecek yukarı yönlü hareketlerde; ilk etapta 14.200-14.315 teknik direnç bariyeri üzerinde kalıcılık arayacağız. Bunun başarılması halinde; teknik olarak 14.610 direnç seviyesi radara girebilir. Diğer yandan, endekste oluşabilecek geri çekilmelerde ise; 13.900-13.730 teknik destek bölgesi önemli olacak. Bu tarafta, 13.730'un altına yerleşme durumunda; teknik olarak 2025 Ekim ayından başlayan yükselen trende denk gelen 13.400 seviyesi de izlemeye alınabilir.



VIOP BİST30 Yakın Vadeli Kontrat Teknik Görünüm: Endekste(BİST100) olduğu gibi, yakın vadeli kontratta da haftayı güçlü pozitif kapatmaya yönelmiş durumdayız. Şu an 16.300 civarından işlemlerin geçtiği kontratta, haftanın kalanı ve önümüzdeki hafta oluşabilecek yukarı yönlü hareketlerde; 16.400 ve 16.605 teknik direnç seviyeleri sırasıyla izlemeye alınabilir. Buraların üzerine kalıcılıkla çıkılması durumunda da; 16.935 seviyesi takip edilebilir. Öte taraftan, kontratta görülebilecek satış ağırlıklı işlemlerde ise; 16.000 ve 15.675 teknik destek seviyelerini sırasıyla izlemeye alabiliriz.



SPX(S&P500) Teknik Değerlendirme: 9 haftalık yükseliş serisinin ardından önceki haftayı negatif kapatan endekste, bu hafta içerisinde devam eden satış baskısıyla 7.250 seviyesine kadar geri çekilme gördük. Ancak, özellikle Perşembe akşamı oluşan sert yükselişle 7.433 seviyesinden günü pozitif kapatmanın yanı sıra; haftayı da alıcılı kapatmaya yönelmiş durumdayız. Haftanın kalanı ve önümüzdeki haftada devam edebilecek yukarı yönlü hareketlerde; 7.500 ve 7.610 seviyelerini sırasıyla takipte olacağız. Diğer taraftan, oluşabilecek geri çekilmelerde ise; bu haftanın en düşüğü olan 7.250 yeniden kritik olacak. Öyle ki, burası kırılacak olursa; endekste olası satış baskısı derinleşebilir.



XAUUSD(Ons Altın) Teknik Görünüm: Hafta içerisinde 2025 Kasım ayından bu ayan ilk kez 4.000 Dolar seviyesine hayli yaklaşan değerli metalde, son iki günde oluşan yukarı yönlü ataklarla şu an için 4.225 Dolar civarında fiyatlamaya hakim. Bu yöndeki işlemlerin devam etmesi durumunda; 4.380, 4.475 ve 4.580 teknik direnç noktalarını sırasıyla takipte olacağız. Diğer yandan, önümüzdeki haftada görülebilecek geri çekilmelerde ise; 4.175, 4.130 ve 4.020 teknik destek seviyeleri yeniden izlemeye alabiliriz.

AÇIKLAMALAR

- **Risk alma iştahı:** Kâr ve zarar riskine sahip olan varlıklar(örneğin; hisse senetleri), piyasalarda riskli varlık olarak tabir edilir. Risklerin arttığı dönemlerde, yatırımcılar riskli varlıklara yönelmekten imtina etmek isteyebilirler. Risklerin hafiflediği dönemlerde ise, riskli varlıklara yönelimde artış olabilir. Risk alma iştahı ibaresi de; yatırımcıların gelen haber, veri ve açıklamalar karşısında gösterdiği davranışların piyasalara yansımalarını gösteren bir ibaredir.

KAYNAKLAR

- **Bültenlerimizi oluştururken başvurduğumuz kaynaklar:** Forinvest haber, Matriks, Anadolu Ajansı, AA Finans, Bloomberg, Bloomberg HT, CNBC, CNBC-e, Financial Times vb. genel geçer kabul görmüş medya kuruluşları ve işlem platformları ile KAP(Kamuyu Aydınlatma Platformu) ve şirketlerin yatırımcı ilişkileri departmanları
- **Sayısal veri bağlantıları ve veri işlemesi yaptığımız kaynaklar:** Finnet, TradingView
- **Teknik analiz grafikleri için yararlandığımız kaynaklar:** Matriks
- **Ekonomik takvim oluşturmak için yararlandığımız kaynaklar:** Investing, Trading Economics, TÜİK, TCMB

YASAL UYARI

Burada yer alan yatırım bilgi, yorum ve tavsiyeleri yatırım danışmanlığı kapsamında değildir. Yatırım danışmanlığı hizmeti; aracı kurumlar, portföy yönetim şirketleri, yatırım ve kalkınma bankaları ile müşteri arasında imzalanacak yatırım danışmanlığı sözleşmesi çerçevesinde ve yetkili kuruluşlar tarafından kişilerin risk ve getiri tercihleri dikkate alınarak kişiye özel sunulmaktadır. Burada yer alan yorum ve tavsiyeler ise genel niteliktedir.

Burada yer alan yorum ve tavsiyeler, mali durumunuz ile risk ve getiri tercihlerinize uygun olmayabilir. Bu nedenle, sadece burada yer alan bilgilere dayanılarak yatırım kararı verilmesi beklentilerinize uygun sonuçlar doğurmayabilir.

Gerek bu yayındaki, gerekse bu yayında kullanılan kaynaklardaki hata ve eksikliklerden ve bu yayındaki bilgilerin kullanılması sonucunda yatırımcıların ve/veya ilgili kişilerin uğrayabilecekleri doğrudan ve/veya dolaylı zararlardan, kâr yoksunluğundan, manevi zararlardan ve her ne şekilde olursa olsun üçüncü kişilerin uğrayabileceği her türlü zararlardan dolayı Alnus Yatırım Menkul Değerler A.Ş. sorumlu tutulamaz.

Alnus Yatırım Araştırma Ekibi

Yusuf Kavak
Araştırma Müdürü